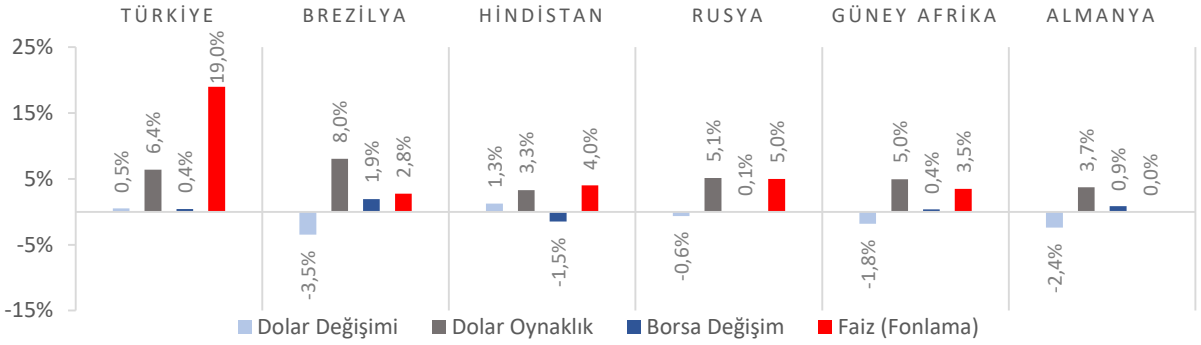


### Dünya Piyasaları Son 4 Hafta



**İhracat**  
(Milyar \$)  
Ocak-Mart 2021

50,0

Ocak-Mart 2020: 42,7

**Ekonomik Güven**  
**Endeksi**  
Nisan 2021

93,9

Nisan 2020: 58,4

**Reel Kesim Güven**  
**Endeksi**  
Nisan 2021

111,0

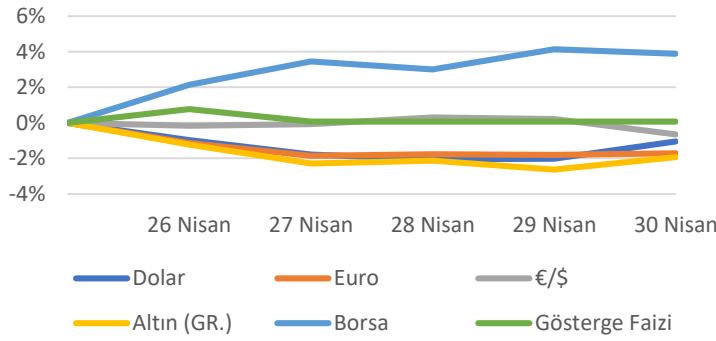
Nisan 2020: 66,8

**İmalat Sanayi Kapasite**  
**Kullanım Oranı**  
Nisan 2021

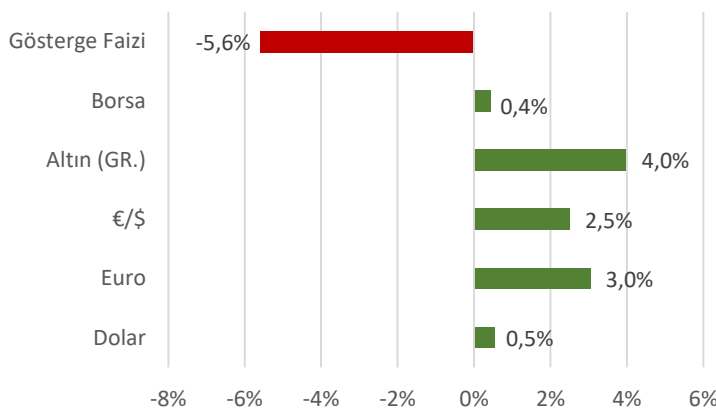
%75,9

Nisan 2020: %61,6

### Türkiye Piyasaları-Haftalık Değişim



### Türkiye Piyasaları-Son 4 Haftalık Değişim



**İthalat**  
(Milyar \$)  
Ocak-Mart 2021

61,0

Ocak-Mart 2020: 55,7

**Hizmet Sektörü**  
**Güven Endeksi**  
Nisan 2021

103,3

Nisan 2020: 53,8

**Perakende Ticaret**  
**Sektörü Güven Endeksi**  
Nisan 2021

103,1

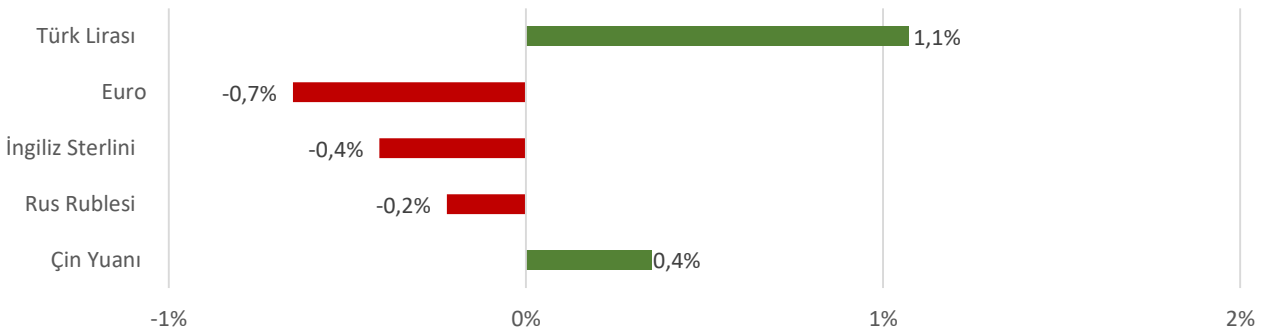
Nisan 2020: 78,2

**İnşaat Sektörü**  
**Güven Endeksi**  
Nisan 2021

77,3

Nisan 2020: 50,9

### Para Birimlerinin ABD Doları'na Karşı Haftalık Değişimi



## ***Ekonomide bu hafta ne oldu?***

Yurtiçinde TCMB'nin yılsonu enflasyon tahminini %9,4'ten %12,2'ye yükseltmesi, yurt dışında ABD Merkez Bankası'nın politika faiz oranını değiştirmemesi konuşuldu.

### **Yurt İçi Gelişmeler**

- Nisan ayında Ekonomik Güven Endeksi bir önceki aya göre %5,1 azalarak 93,9 seviyesinde gerçekleşti. Endeksteki düşüşte tüketici, reel kesim (imalat sanayi), hizmet, perakende ticaret ve inşaat sektörü güven endekslerindeki azalışlar etkili oldu.
- Nisan ayında Reel Kesim Güven Endeksi, bir önceki aya göre 0,2 puan artarak 111 seviyesinde gerçekleşti. Endeksteki artışta, son üç aydaki toplam sipariş miktarı, sabit sermaye yatırım harcaması, gelecek üç aydaki toplam istihdam, mevcut toplam sipariş miktarı ve mevcut mamul mal stoku göstergeleri etkili oldu.
- Nisan ayında mevsim etkilerinden arındırılmış Hizmet Sektörü Güven Endeksi %2 azalışla 103,3 seviyesinde gerçekleşirken, İnşaat Sektörü Güven Endeksi %3,1 azalışla 77,3 ve Perakende Ticaret Güven Endeksi %5,6 azalışla 103,1 seviyesinde gerçekleşti.
- Nisan ayında imalat sanayi genelinde Kapasite Kullanım Oranı, bir önceki aya göre 1,2 puan artışla %75,9, mevsimsellikten arındırılmış kapasite kullanım oranı 0,6 puan artışla %76,2 seviyesinde gerçekleşti.
- Mart ayında bir önceki yılın aynı ayına göre ihracat %42,2 artışla 19 milyar \$, ithalat %25,6 artışla 23,6 milyar \$ oldu. Dış ticaret açığı ise %14,9 azalışla 4,7 milyar \$ değerine geriledi.
- Mart ayı hizmet üretici fiyat endeksi (H-ÜFE) yıllık %23,7, aylık %3,96 arttı. Yıllık bazda en yüksek artış %29,74 ile ulaştırma ve depolama hizmetlerinde gerçekleşti.

### **Yurt Dışı Gelişmeler**

- Fed piyasa beklentileri paralelinde politika faizini değiştirmeyerek %0-0,25 aralığında sabit bıraktı.
- ABD'de Conference Board Tüketici Güven Endeksi, Nisan ayında piyasa beklentisinin üzerinde değer aldı ve 121,7 seviyesine yükselerek Şubat 2020'den bu yana en yüksek değerine ulaştı.
- ABD'de dayanıklı mal siparişleri, geçen ay azalmasına karşın Mart ayında %0,5 ile %2,5 olan piyasa beklentisinin altında artış gösterdi.
- ABD'de son haftada işsizlik maaşına başvuranların sayısı 553 bin kişi ile 549 bin kişi olan beklentilerin üzerinde gerçekleşti.
- Euro Alanı'nda Mart ayında işsizlik oranı, %8,1 ile %8,3 olan piyasa beklentisinin altında bir değer aldı. Bölgede Şubat ayı işsizlik oranı %8,2 düzeyindeydi.
- Almanya, 2021 yılı %3 olan büyüme tahminini %3,5'e yükseltirken, 2022 yılı için büyüme tahminini %3,6 olarak açıkladı.
- Almanya IFO İş İklimi Endeksi, Nisan ayında bir önceki aya göre yükselerek 96,8 ile 97,8 olan piyasa beklentisinin altında gerçekleşti.
- Almanya'da Nisan ayında işsizlik oranı piyasa beklentisine paralel olarak %6 düzeyinde gerçekleşti. İşsiz sayısı geçen aya göre yükselerek 2 milyon 760 bine yükseldi.
- Çin'de Nisan ayında İmalat Satın Alma Müdürleri Endeksi (PMI), 51,1 ile 51,7 olan piyasa beklentisinin altında değer aldı.

03	04	05	06	07	08	09
Mayıs 2021 Pazartesi	Mayıs 2021 Salı	Mayıs 2021 Çarşamba	Mayıs 2021 Perşembe	Mayıs 2021 Cuma	Mayıs 2021 Cumartesi	Mayıs 2021 Pazar
Tüketici Fiyat Endeksi (TÜFE) Açıklanacak				Dış Ticaret Endeksleri Açıklanacak		