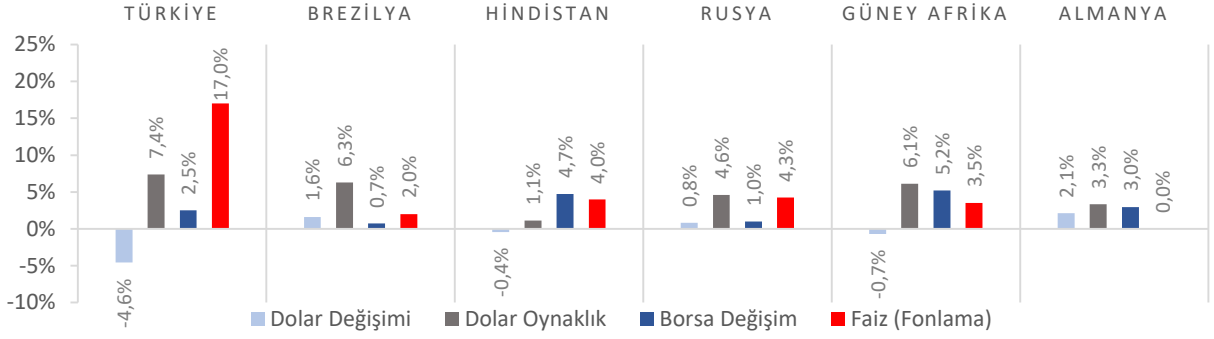


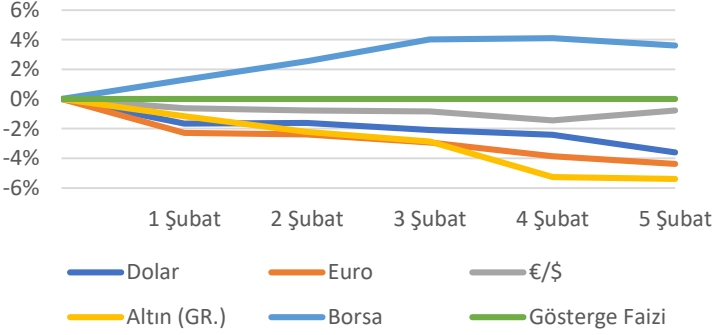
Dünya Piyasaları Son 4 Hafta



Tüketici Fiyat Endeksi Değişimi Ocak 2021 (Yıllık)

%15,0

Ocak 2020: %12,2



Tüketici Fiyat Endeksi Değişimi Ocak 2021 (Aylık)

%1,7

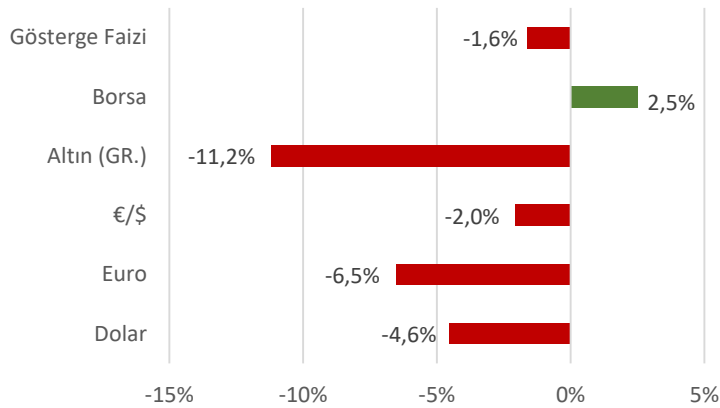
Aralık 2020: %1,2

Yurt İçi Üretici Fiyat Endeksi Değişimi Ocak 2021 (Yıllık)

%26,2

Ocak 2020: %8,8

Türkiye Piyasaları-Son 4 Haftalık Değişim



Yurt İçi Üretici Fiyat Endeksi Değişimi Ocak 2021 (Aylık)

%2,7

Aralık 2020: %2,4

Hazine Nakit Dengesi (Milyar TL) Ocak 2021

-26,1

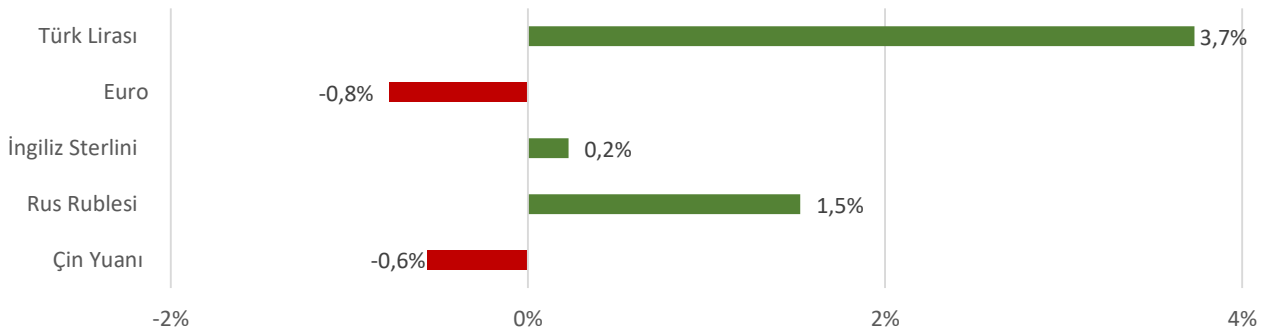
Ocak 2020: 22,7

PMI Endeksi Ocak 2021

54,4

Ocak 2020: 51,3

Para Birimlerinin ABD Doları'na Karşı Haftalık Değişimi



Ekonomide bu hafta ne oldu?

Yurtiçinde gıda fiyatlarındaki artış konuşulurken, yurtdışında ABD ve Euro Alanı'nda imalat PMI verileri konuşuldu.

Yurt İçi Gelişmeler

- Adrese Dayalı Nüfus Kayıt Sistemi (ADNKS) sonuçlarına göre Türkiye'de ikamet eden nüfus, 2020 yılı itibariyle 83,6 milyon kişiye ulaştı. Türkiye nüfusunun ortanca yaşı 32,7'ye yükselirken, doğurganlık ve ölümlülük hızlarındaki düşüşe bağlı olarak yaşlı nüfusun arttığı vurgulandı.
- Ocak ayında Tüketici Fiyat Endeksi (TÜFE), bir önceki aya göre %1,68 artarken, bir önceki yılın aynı ayına göre %14,97 arttı. Yıllık enflasyon, Eylül 2019'dan bu yana en yüksek değerini aldı. Yıllık artışın yüksek olduğu ana gruplar, %24,53 ile çeşitli mal ve hizmetler, %23,25 ile ev eşyası ve %21,43 ile ulaştırma oldu.
- Ocak ayında Yurt İçi Üretici Fiyat Endeksi (Yi-ÜFE), bir önceki aya göre %2,66 artarken, bir önceki yılın aynı ayına göre %26,16 arttı. İmalat sektöründe yurt içi üretici fiyat endeksi yıllık %28,42, aylık %2,73 arttı.
- Ocak ayında İmalat Satın Alma Müdürleri Endeksi (PMI), bir önceki aya göre 3,6 puan artarak 54,4 seviyesine yükselerek Temmuz 2020'den bu yana en güçlü iyileşmeye işaret etti. Yeni siparişlerdeki yükselişin ve COVID-19 aşılılarına ilişkin olumlu haberlerin üretimdeki artışa katkı sağladığı belirtildi.

Yurt Dışı Gelişmeler

- Küresel Gıda Fiyatları Endeksi, Ocak ayında bir önceki aya göre %4,3 yükselerek 113,3 seviyesinde gerçekleşti. Endeks Temmuz 2014'ten bu yana en yüksek seviyesine ulaştı.
- ABD'de Ocak ayında Üretim Satın Alma Müdürleri Endeksi (PMI) 59,2 seviyesine çıkarken, ISM İmalat Satın Alma Müdürleri Endeksi (PMI) bir önceki aya göre 1,8 puan düşerek 58,7 ile beklentilerin altında değer aldı.
- ABD'de tarım dışı istihdam, Aralık ayında 227 bin azalmasına karşın Ocak ayında beklentinin altında kalmasına rağmen 49 bin artış gösterdi.
- ABD'de Ocak ayında 49 bin kişi artması beklenen özel sektör istihdamı, 174 bin artarak piyasa beklentilerinin oldukça üzerinde gerçekleşti.
- ABD'de bu hafta işsizlik maaşına başvuranların sayısı, 779 bin kişi ile piyasa beklentilerinin altında kaldı.
- Euro Alanı'nda Ocak ayında İmalat Satın Alma Müdürleri Endeksi (PMI), bir önceki aya göre 0,4 puan azalarak 54,8 seviyesinde gerçekleşti.
- Euro Alanı'nda Ocak ayında öncü verilere göre tüketici fiyatları, bir önceki yılın aynı ayına kıyasla %0,9 artarak 6 aydır ilk kez artış gösterdi.
- Euro Alanı'nda Kasım ayında daralan perakende satışlar, Aralık ayında bir önceki aya göre %2 artarak beklentilerin üzerinde artış gösterdi.

08 Şubat 2021 Pazartesi	09 Şubat 2021 Salı	10 Şubat 2021 Çarşamba	11 Şubat 2021 Perşembe	12 Şubat 2021 Cuma	13 Şubat 2021 Cumartesi	14 Şubat 2021 Pazar
Havalimanı İstatistikleri Açıklanacak		İşgücü İstatistikleri Açıklanacak		Sanayi Üretim Endeksi Açıklanacak		