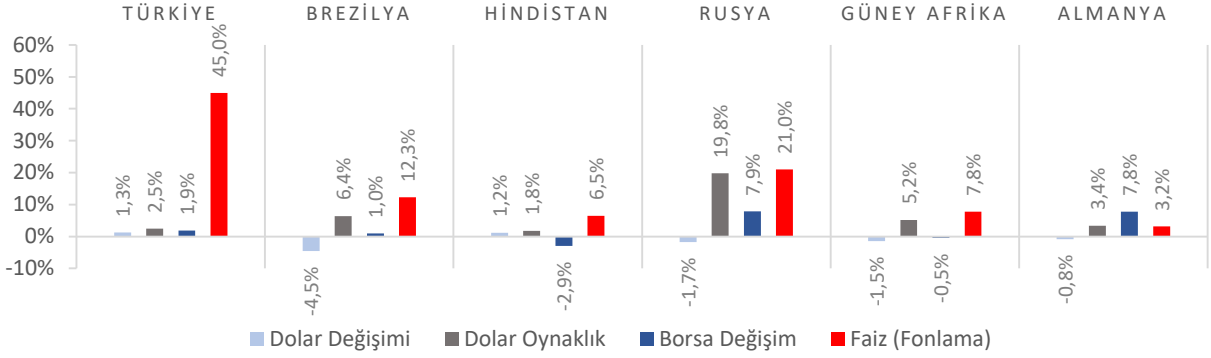


Dünya Piyasaları Son 4 Hafta

Tüketici Güven Endeksi
 Ocak 2025

81,0

Ocak 2024: 80,4

Yurt Dışı Üretici Fiyat Endeksi Değişimi
 Aralık 2024 (Yıllık)

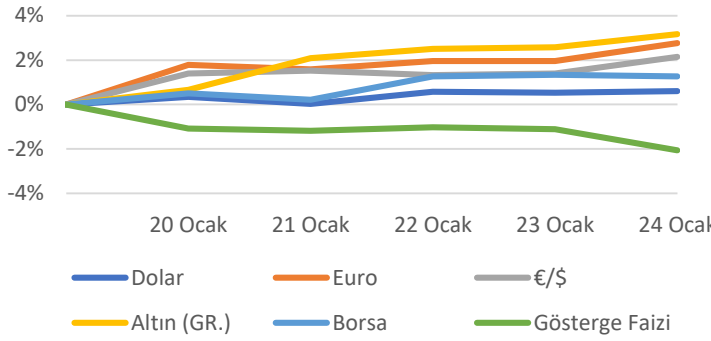
%23,50

Aralık 2023: %58,40

Kurulan Şirket Sayısı
 Ocak-Aralık 2024

131.679

Ocak-Aralık 2023: 148.408

Türkiye Piyasaları-Haftalık Değişim

Tarım Girdi Fiyat Endeksi Değişimi
 Kasım 2024 (Yıllık)

%32,92

Kasım 2023: %35,19

Konut Satış Sayısı
 Ocak-Aralık 2024

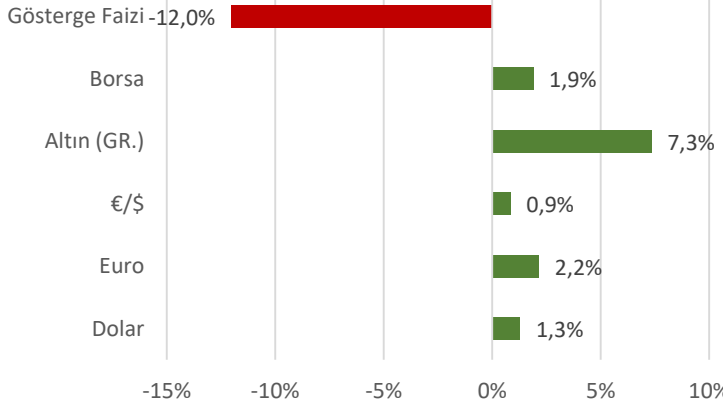
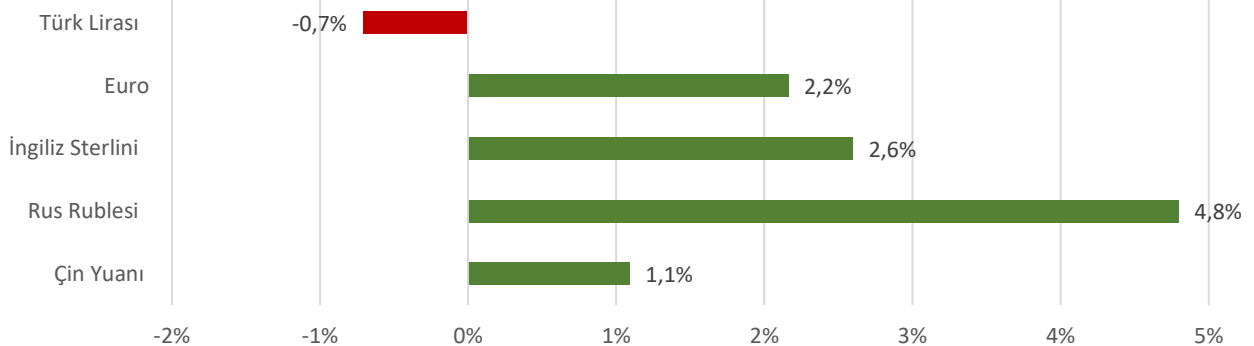
1.478.025

Ocak-Aralık 2023: 1.225.926

Kapanan Şirket Sayısı
 Ocak-Aralık 2024

49.143

Ocak-Aralık 2023: 58.816

Türkiye Piyasaları-Son 4 Haftalık Değişim

Para Birimlerinin ABD Doları'na Karşı Haftalık Değişimi


Ekonomide bu hafta ne oldu?

Yurtiçinde politika faizi, yurtdışında Euro Bölgesi ve ABD’de gerçekleşen öncü PMI verileri konuşuldu.

Yurt İçi Gelişmeler

- TCMB, politika faizini beklentilere paralel olarak 250 baz puan düşürerek %45 düzeyine indirdi.
- Aralık ayında 81,3 olan mevsimsellikten arındırılmış Tüketici Güven Endeksi, Ocak 2025’te bir önceki aya göre %0,4 azalarak 81,0 seviyesinde gerçekleşti. Aynı dönemde hanenin maddi durumu endeksi %1,7 arttı, hanenin maddi durum beklentisi endeksi %1,7 azaldı, genel ekonomik durum beklentisi endeksi %3 arttı.
- Kasım 2024’te Tarımsal Girdi Fiyat Endeksi (Tarım-GFE) yıllık %32,92, aylık %1,41 arttı. Yıllık değişimin en yüksek olduğu alt grup %61,87 artış ile diğer mal ve hizmetler, aylık değişimin en yüksek olduğu alt grup %2,36 artış ile hayvan yemi oldu.
- Aralık ayında Yurt Dışı Üretici Fiyat Endeksi (YD-ÜFE) yıllık %23,5, aylık %0,91 arttı. Sanayinin iki sektörünün yıllık değişimleri; madencilik ve taş ocakçılığında %22,19 artış, imalatta %23,53 artış olarak gerçekleşti.
- Türkiye genelinde konut satışları 2024 yılında bir önceki yıla göre %20,6 oranında artarak 1 milyon 478 bin 25 oldu. Toplam konut satışları içinde ipotekli satışların payı %10,7 olarak gerçekleşti. Toplam konut satışları içinde ilk el konut satışının payı %32,8 oldu.
- Türkiye’de 2024 yılında bir önceki yıla göre trafiğe kaydı yapılan taşıt sayısı %13,5 artarak 2 milyon 598 bin 816 adet olurken, trafikten kaydı silinen taşıt sayısı %15,6 artarak 36 bin 657 adet oldu.
- 2024 yılında bir önceki yılın aynı ayına göre kurulan şirket sayısı* %11,3 azalışla 131.679, kapanan şirket sayısı* ise %16,4 azalışla 49.143 oldu.

Yurt Dışı Gelişmeler

- Euro Bölgesi’nde Tüketici Güven Endeksi, Ocak ayı öncü verisi beklentilerin az üzerinde -14,2 seviyesinde gerçekleşti.
- Euro Bölgesi’nde İmalat Satın Alma Müdürleri Endeksi (PMI), Ocak ayı öncü verisi 46,1’e yükseldi. Beklentiler 45,6 olması yönündeydi.
- Euro Bölgesi’nde Hizmet Satın Alma Müdürleri Endeksi (PMI), Ocak ayı öncü verisi 51,4 ile piyasa beklentilerinin paralelinde gerçekleşti.
- ABD’de Üretim Satın Alma Müdürleri Endeksi (PMI), Ocak ayı öncü verisi 49,8 olan beklentilerin biraz üzerinde 50,1 düzeyinde gerçekleşti.
- ABD’de Hizmet Satın Alma Müdürleri Endeksi (PMI), Ocak ayı öncü verisi 52,8 seviyesine geriledi. Piyasa beklentileri 56,4 olması yönündeydi.
- ABD’de geçtiğimiz hafta işsizlik haklarından yararlanma başvuruları 223 bin seviyesinde gerçekleşti. Piyasa beklentileri 221 bin olması yönündeydi.

*“Şirket” ve “Gerçek Kişi Ticari İşletmesi” sayılarını kapsamaktadır.

27 Ocak 2025 Pazartesi	28 Ocak 2025 Salı	29 Ocak 2025 Çarşamba	30 Ocak 2025 Perşembe	31 Ocak 2025 Cuma	01 Şubat 2025 Cumartesi	02 Şubat 2025 Pazar
Hizmet, Perakende Ticaret ve İnşaat Güven Endeksleri Açıklanacak			Ekonomik Güven Endeksi Açıklanacak	TOBB Sanayi Kapasite Raporu İstatistikleri Açıklanacak		