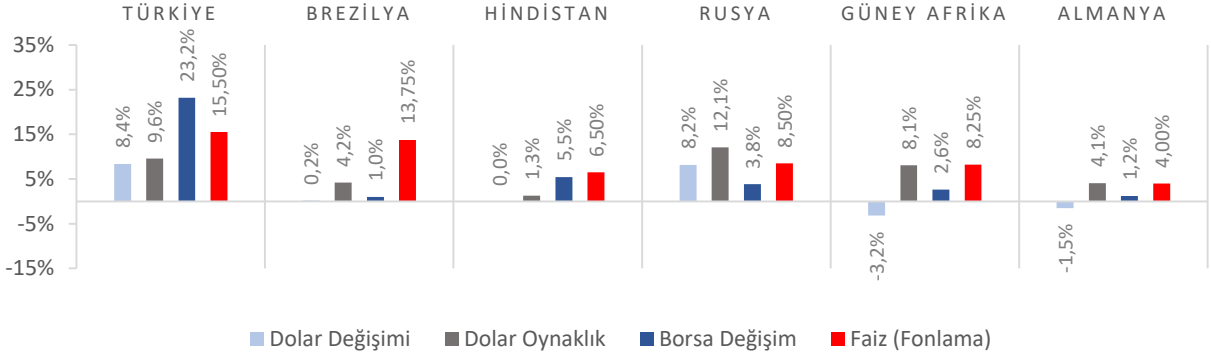


Dünya Piyasaları Son 4 Hafta

Tüketici Güven Endeksi
 Temmuz 2023

80,1

Temmuz 2022: 68,0

Tarımsal Girdi Fiyat Endeksi Değişimi
 Mayıs 2023 (Yıllık)

%33,22

Mayıs 2022: %123,72

Yeni Konutlar Fiyat Endeksi Değişimi
 Mayıs 2023 (Yıllık)

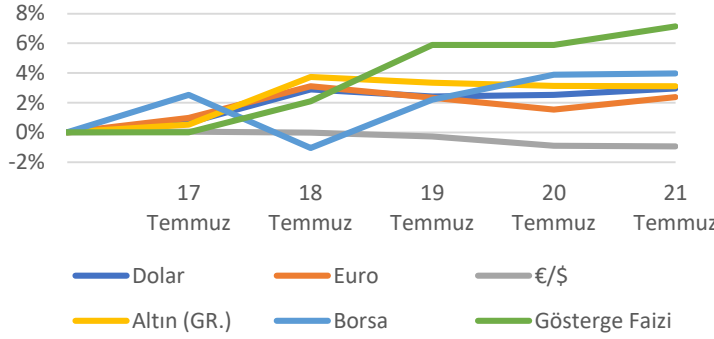
%102,6

Mayıs 2022: %151,9

Kurulan Şirket Sayısı
 Ocak-Haziran 2023

74.326

Ocak-Haziran 2022: 78.700

Türkiye Piyasaları-Haftalık Değişim

Yurt Dışı Üretici Fiyat Endeksi Değişimi
 Haziran 2023 (Yıllık)

%39,92

Haziran 2022: %110,66

Tarımsal Girdi Fiyat Endeksi Değişimi
 Mayıs 2023 (Aylık)

%0,26

Nisan 2023: %0,63

Yeni Olmayan Konutlar Fiyat Endeksi Değişimi
 Mayıs 2023 (Yıllık)

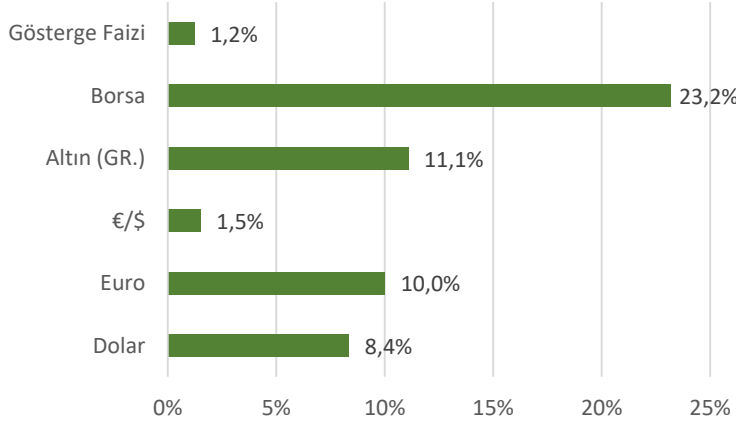
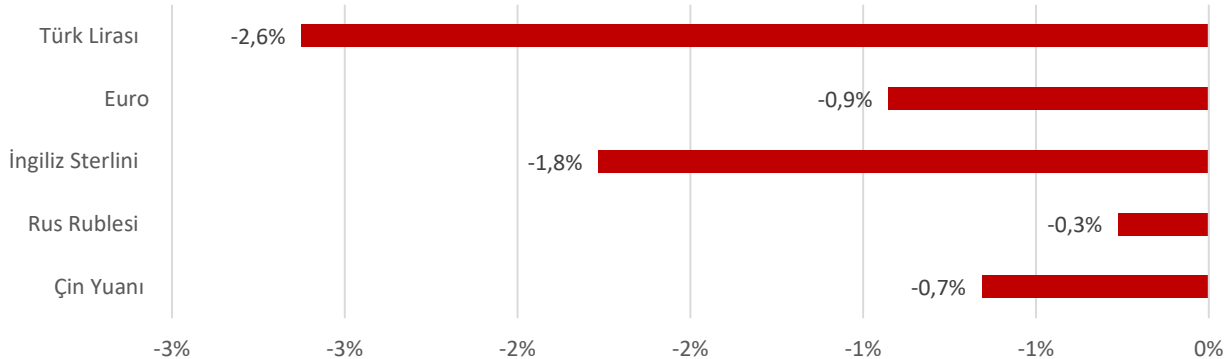
%103,9

Mayıs 2022: %145,0

Kapanan Şirket Sayısı
 Ocak-Haziran 2023

22.643

Ocak-Haziran 2022: 21.278

Türkiye Piyasaları-Son 4 Haftalık Değişim

Para Birimlerinin ABD Doları'na Karşı Haftalık Değişimi


Ekonomide bu hafta ne oldu?

Yurtiçinde politika faizi, yurtdışında Euro Bölgesi Tüketici Fiyat Endeksi konuşuldu.

Yurt İçi Gelişmeler

- TCMB politika faizini 250 baz puan artışla %17,5'e yükseltti.
- Merkezi yönetim bütçesi Haziran ayında 219,6 milyar TL açık verdi.
- Haziran ayında 85,1 olan mevsimsellikten arındırılmış Tüketici Güven Endeksi, Temmuz 2023'te bir önceki aya göre %5,9 azalarak 80,1 seviyesinde gerçekleşti. Aynı dönemde hanenin maddi durumu endeksi %6,6 azaldı, hanenin maddi durum beklentisi endeksi %7,7 azaldı, genel ekonomik durum beklentisi endeksi %11,3 azaldı.
- Mayıs 2023'de konut fiyat endeksi, bir önceki aya göre %3,6 artarken, bir önceki yılın aynı ayına göre nominal olarak %103,6, reel olarak %45 artış gösterdi.
- Haziran ayında Yurt Dışı Üretici Fiyat Endeksi (YD-ÜFE) yıllık %39,92, aylık %15,62 arttı. Sanayinin iki sektörünün yıllık değişimleri; madencilik ve taş ocakçılığında %33,47, imalatta %40,03 artış olarak gerçekleşti.
- Mayıs 2023'te Tarımsal Girdi Fiyat Endeksi (Tarım-GFE) yıllık %33,22, aylık %0,26 arttı. Yıllık artışın yüksek olduğu alt gruplar sırasıyla, %79,85 ile malzemeler ve %76,10 ile diğer mal ve hizmetler oldu.
- Haziran 2023'te bir önceki yılın aynı ayına göre kurulan şirket sayısı* %32,6 azalışla 10.690, kapanan şirket sayısı* ise %4,9 azalışla 4.297 oldu.

Yurt Dışı Gelişmeler

- Euro Bölgesi'nde Tüketici Fiyat Endeksi (TÜFE) Haziran ayında yıllık bazda piyasa beklentilerine paralel olarak %5,5 arttı.
- ABD'de sanayi üretimi Haziran ayında aylık bazda %0,5 azaldı.
- ABD'de perakende satışlar Haziran ayında aylık bazda %0,2 artış ile %0,5 olan beklentilerin altında kaldı.
- ABD'de New York Empire State imalat endeksi Temmuz ayında 1,1 seviyesinde gerçekleşti.
- ABD'de yeni konut başlangıçları Haziran ayında piyasa beklentisinin altında kalarak 1,4 milyon adet düzeyinde gerçekleşti. Yeni konut başlangıçları aylık bazda %8 azaldı.
- ABD'de ikinci el konut satışları Haziran ayında aylık bazda %3,3 azalışla 4,2 milyon adet oldu.
- ABD'de geçtiğimiz hafta işsizlik haklarından yararlanma başvuruları 228 bin oldu. Beklentiler, 242 bin kişi olması yönündeydi.

*"Şirket" ve "Gerçek Kişi Ticari İşletmesi" sayılarını kapsamaktadır.

24 Temmuz 2023 Pazartesi	25 Temmuz 2023 Salı	26 Temmuz 2023 Çarşamba	27 Temmuz 2023 Perşembe	28 Temmuz 2023 Cuma	29 Temmuz 2023 Cumartesi	30 Temmuz 2023 Pazar
	Hizmet, Perakende Ticaret ve İnşaat Güven Endeksleri Açıklanacak			Dış Ticaret İstatistikleri Açıklanacak		