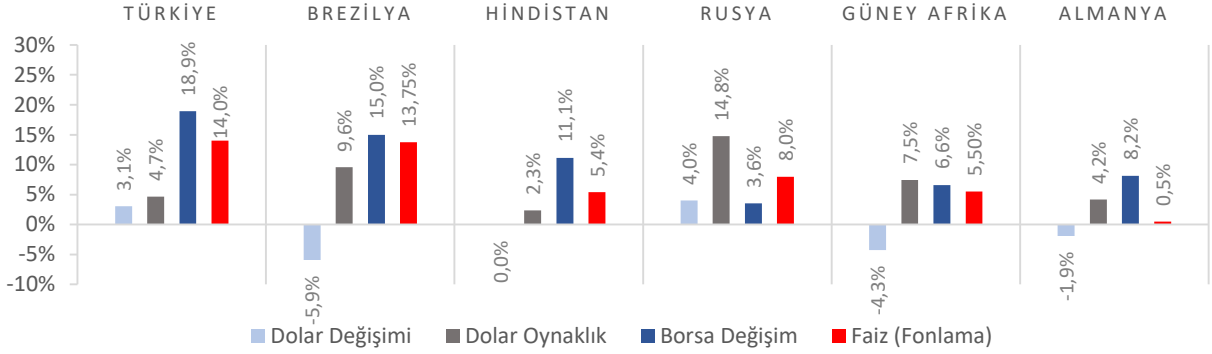


Dünya Piyasaları Son 4 Hafta

İşsizlik Oranı
Haziran 2022

%10,3

Haziran 2021: %10,9

Cari İşlemler Hesabı
(Milyon \$)

Ocak-Haziran 2022

-32.444

Ocak-Haziran 2021:
-13.364Ciro Endeksi
Değişimi

Haziran 2022 (Yıllık)

%129,8

Haziran 2021: %64,1

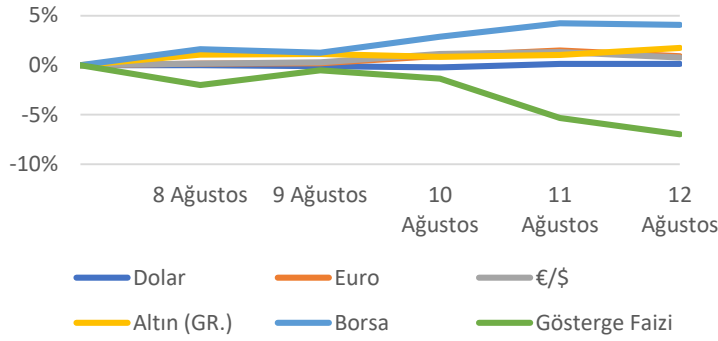
İhracat Birim Değer
Endeksi Değişimi

Haziran 2022 (Yıllık)

%12,0

Haziran 2021: %11,2

Türkiye Piyasaları-Haftalık Değişim

Genç İşsizlik Oranı
Haziran 2022

%20,4

Haziran 2021: %21,4

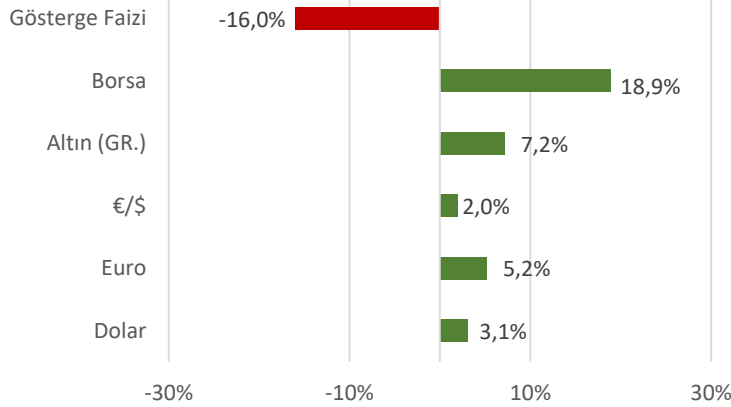
Sanayi Üretim
Endeksi Değişimi

Haziran 2022 (Yıllık)

%8,5

Haziran 2021: %23,9

Türkiye Piyasaları-Son 4 Haftalık Değişim

Perakende Satış Hacim
Endeksi Değişimi

Haziran 2022 (Yıllık)

%5,5

Haziran 2021: %18,4

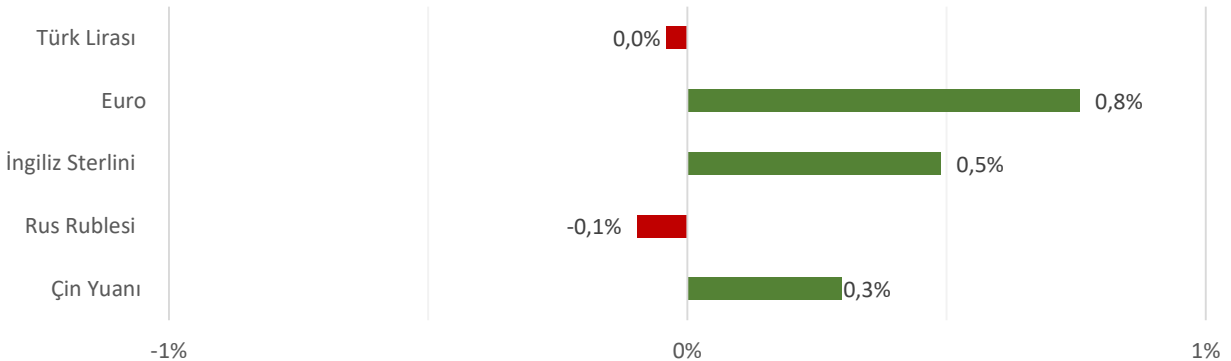
İhracat Miktar
Endeksi Değişimi

Haziran 2022 (Yıllık)

%6,0

Haziran 2021: %32,0

Para Birimlerinin ABD Doları'na Karşı Haftalık Değişimi



Ekonomide bu hafta ne oldu?

Yurtiçinde cari işlemler açığı, yurtdışında ise ABD fiyat endeksleri konuşuldu.

Yurt İçi Gelişmeler

- Haziran ayında cari işlemler açığı, bir önceki yılın aynı ayına göre 2.269 milyon \$ artarak 3.458 milyon \$ oldu. On iki aylık cari işlemler açığı ise 32.667 milyon \$ oldu.
- Haziran ayında 15 ve üzeri yaşta olanlarda işsiz bir önceki aya göre 136 bin kişi azalarak 3 milyon 541 bin kişi oldu. İşsizlik oranı 15 ve üzeri yaşta olanlarda 0,3 puanlık azalış ile %10,3, genç nüfusta (15-24 yaş grubu) ise değişim göstermeyerek %20,4 oldu.
- Haziran ayında sanayi üretimi bir önceki yılın aynı ayına göre %8,5, bir önceki aya göre %1,3 arttı. Sanayinin alt sektörleri incelendiğinde bir önceki yılın aynı ayına göre madencilik ve taşocakçılığı sektörü endeksi %7,1 azalırken, imalat sanayi sektörü endeksi %10 ve elektrik, gaz, buhar ve iklimlendirme üretimi ve dağıtım sektörü endeksi %0,6 arttı.
- Haziran ayında perakende satış hacmi bir önceki yılın aynı ayına göre %5,5 artış gösterdi. Aynı ayda gıda, içecek ve tütün satışları %6,4, gıda dışı satışlar (otomotiv yakıtı hariç) %11,4 arttı, otomotiv yakıtı satışları ise %11,8 azaldı. Perakende satış hacmi aylık bazda ise %0,7 azaldı.
- Haziran ayında toplam ciro endeksi yıllık %129,8 arttı. Sektörler bazında incelendiğinde; sanayi sektörü ciro endeksi %133,5, inşaat ciro endeksi %119,9, ticaret ciro endeksi %118,7, hizmet ciro endeksi %167 arttı. Toplam ciro aylık %7,5 arttı.
- Haziran ayında bir önceki yılın aynı ayına göre ihracat birim değer endeksi %12, ihracat miktar endeksi %6 arttı. Aynı dönemde ithalat birim değer endeksi %34,9, ithalat miktar endeksi %3,6 arttı.
- Haziran ayında inşaat maliyet endeksi bir önceki yılın aynı ayına göre %106,87, bir önceki aya göre %3,47 arttı. Bir önceki yılın aynı ayına göre malzeme endeksi %130,59, işçilik endeksi %45,67 arttı.

Yurt Dışı Gelişmeler

- Euro Bölgesi sanayi üretimi Haziran ayında bir önceki aya kıyasla %0,7, bir önceki yılın aynı ayına kıyasla %2,4 arttı. Yıllık değişim beklentisi %0,8 artış olması yönündeydi.
- ABD'de Tüketici Fiyat Endeksi (TÜFE) Temmuz ayında aylık bazda değişmedi. Endeks yıllık bazda ise %8,5 seviyesine geriledi.
- ABD'de Üretici Fiyat Endeksi (ÜFE) Temmuz ayında bir önceki aya göre %0,5 azalarak Nisan 2020'den bu yana ilk kez düşüş kaydetti. Beklentiler %0,2 artış olması yönündeydi. Üretici enflasyonu yıllık bazda ise %9,8 ile %10,4'lük tahminlerin altında artış kaydetti.
- ABD'de geçtiğimiz hafta işsizlik haklarından yararlanma başvuruları 262 bine yükseldi. Beklentiler 263 bin olması yönündeydi.

15 Ağustos 2022 Pazartesi	16 Ağustos 2022 Salı	17 Ağustos 2022 Çarşamba	18 Ağustos 2022 Perşembe	19 Ağustos 2022 Cuma	20 Ağustos 2022 Cumartesi	21 Ağustos 2022 Pazar
Tarım Ürünleri Üretici Fiyat Endeksi Açıklanacak	Konut Fiyat Endeksi Açıklanacak			Kurulan ve Kapanan Şirketler İstatistikleri Açıklanacak		