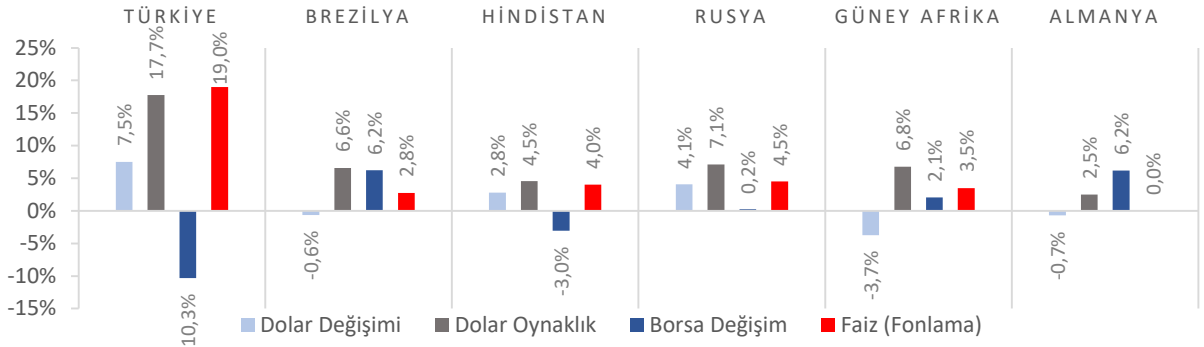


Dünya Piyasaları Son 4 Hafta



İşsizlik Oranı Şubat 2021

%13,4

Şubat 2020: %12,7

Gelen Doğrudan Yatırımlar (Milyon \$) Ocak-Şubat 2021

781

Ocak-Şubat 2020: 1.802

Sanayi Üretim Endeksi Değişimi Şubat 2021 (Yıllık)

%8,8

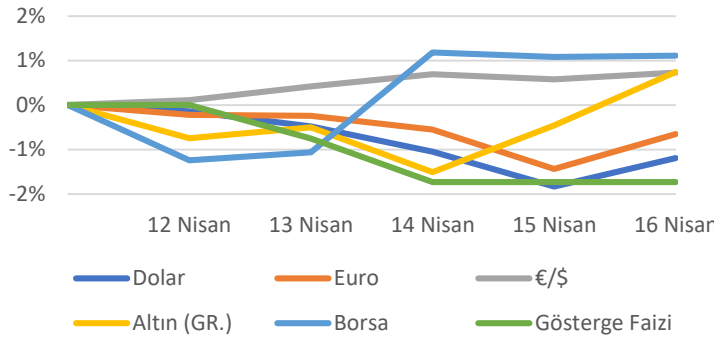
Şubat 2020: %8,2

Kurulan Şirket Sayısı Ocak-Mart 2021

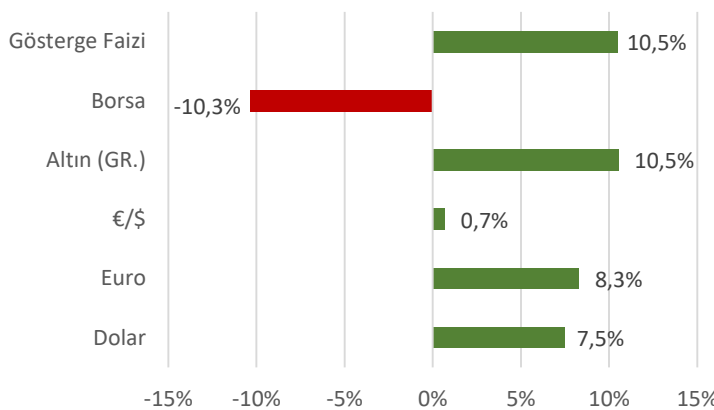
40.373

Ocak-Mart 2020: 36.340

Türkiye Piyasaları-Haftalık Değişim



Türkiye Piyasaları-Son 4 Haftalık Değişim



Genç İşsizlik Oranı Şubat 2021

%26,9

Şubat 2020: %24,0

Giden Doğrudan Yatırımlar (Milyon \$) Ocak-Şubat 2021

575

Ocak-Şubat 2020: 414

Perakende Satış Hacim Endeksi Değişimi Şubat 2021 (Yıllık)

%4,6

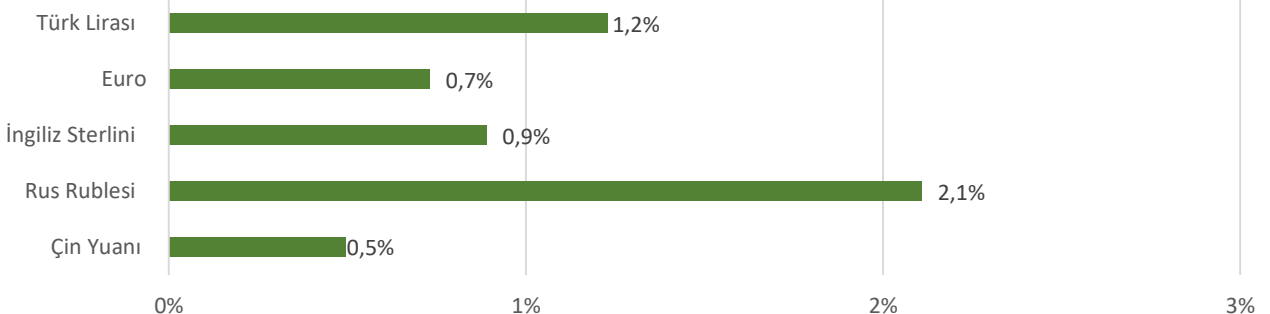
Şubat 2020: %12,1

Kapanan Şirket Sayısı Ocak-Mart 2021

10.310

Ocak-Mart 2020: 11.192

Para Birimlerinin ABD Doları'na Karşı Haftalık Değişimi



Ekonomide bu hafta ne oldu?

Yurtiçinde TCMB'nin politika faiz oranını %19 seviyesinde tutması, yurt dışında ülkelerin Tüketici Fiyat Endeksi (TÜFE) verisi konuşuldu.

Yurt İçi Gelişmeler

- Şubat 2021'de 15 ve üzeri yaşta olanlarda işsiz sayısı bir önceki aya göre 250 bin kişi artarak 4 milyon 236 bin kişi oldu. İşsizlik oranı 15 ve üzeri yaşta olanlarda 0,7 puan artarak %13,4, genç nüfusta (15-24 yaş grubu) ise 0,4 puan artarak %26,9 oldu.
- Ödemeler Dengesi Gelişmeleri Şubat 2021 verilerine göre cari işlemler açığı, bir önceki yılın Şubat ayına göre 1,2 milyar \$ artarak 2,6 milyar \$ olarak gerçekleşti. Bunun sonucunda on iki aylık cari işlemler açığı 37,8 milyar \$ oldu.
- Şubat 2021'de sanayi üretimi bir önceki yılın aynı ayına göre %8,8, bir önceki aya göre %0,1 artış gösterdi. Sanayinin alt sektörleri incelendiğinde madencilik ve taşocakçılığı sektörü endeksi bir önceki yılın aynı ayına göre %15,9 ve imalat sanayi sektörü endeksi %9,3 artarken, elektrik, gaz, buhar ve iklimlendirme üretimi ve dağıtım sektörü endeksi %0,8 azaldı.
- Şubat 2021'de perakende satış hacmi bir önceki yılın aynı ayına göre %4,6 artış gösterdi. Aynı dönemde gıda, içecek ve tütün satışları %8,1, gıda dışı satışlar (otomotiv yakıtı hariç) %4, otomotiv yakıtı satışları %0,8 arttı. Perakende satış hacmi bir önceki aya göre ise %3,4 artış gösterdi.
- Şubat 2021'de toplam ciro endeksi yıllık %30,4 arttı. Sektörler bazında incelendiğinde; sanayi sektörü ciro endeksi %37,7, inşaat ciro endeksi %18,7, ticaret ciro endeksi %32,8, hizmet ciro endeksi %11,3 arttı.
- Mart 2021'de bir önceki yılın aynı ayına göre kurulan şirket sayısı* %26,8 artışla 13.959, kapanan şirket sayısı* ise %35,6 artışla 2.994 oldu.

Yurt Dışı Gelişmeler

- ABD'de Tüketici Fiyat Endeksi (TÜFE) Mart ayında, bir önceki yılın aynı ayına göre %2,6 artış gösterirken, bir önceki aya göre %0,6 artış gösterdi.
- ABD'de son haftada işsizlik maaşına başvuranların sayısı 576 bin kişi ile 700 bin kişi olan piyasa beklentisinin altında gerçekleşti.
- ABD'de Mart ayında perakende satışlar, bir önceki aya göre %9,8 ile %5,9 olan piyasa beklentisinin üzerinde artış gösterdi.
- Euro Alanı'nda Tüketici Fiyat Endeksi (TÜFE) Mart ayında, piyasa beklentisine paralel olarak yıllık bazda %1,3, aylık bazda %0,9 artış gösterdi.
- Euro Alanı'nda Şubat ayında perakende satışlar, bir önceki aya göre %3 artarken, geçen yılın aynı dönemine göre %2,9 azaldı.
- Almanya ZEW Ekonomik Hissiyatı Endeksi, Nisan ayında bir önceki aya göre azalarak 70,7 ile 79 olan beklentilerin altında bir değer aldı.
- Almanya'da Tüketici Fiyat Endeksi (TÜFE) Mart ayında, piyasa beklentisi dahilinde yıllık bazda %1,7, aylık bazda %0,5 olarak gerçekleşti.
- Çin'de Mart ayında sanayi üretimi, geçen yılın aynı döneminde göre %14,1 ile %17,2 olan piyasa beklentisinin altında artış gösterdi.

*"Şirket" ve "Gerçek Kişi Ticari İşletmesi" sayılarını kapsamaktadır.

| 19 | Nisan 2021 Pazartesi | 20 | Nisan 2021 Salı | 21 | Nisan 2021 Çarşamba | 22 | Nisan 2021 Perşembe | 23 | Nisan 2021 Cuma | 24 | Nisan 2021 Cumartesi | 25 | Nisan 2021 Pazar |
|----|-------------------------|----|---|----|---------------------------------------|----|------------------------------------|----|--------------------|----|-------------------------|----|---------------------|
| | | | | | | | | | | | | | |
| | | | Yurt Dışı Üretici Fiyat Endeksi Açıklanacak | | Tarım Girdi Fiyat Endeksi Açıklanacak | | Tüketici Güven Endeksi Açıklanacak | | | | | | |