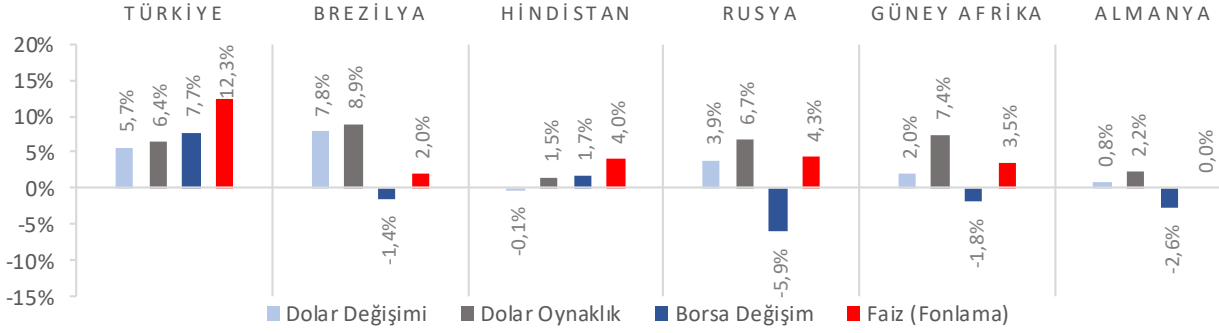


Dünya Piyasaları Son 4 Hafta



İşsizlik Oranı Temmuz 2020

%13,4

Temmuz 2019: %13,9

Sanayi Üretim Endeksi Değişimi Ağustos 2020 (Yıllık)

%10,4

Ağustos 2019: -%3,9

Ciro Endeksi Değişimi Ağustos 2020 (Yıllık)

%23,5

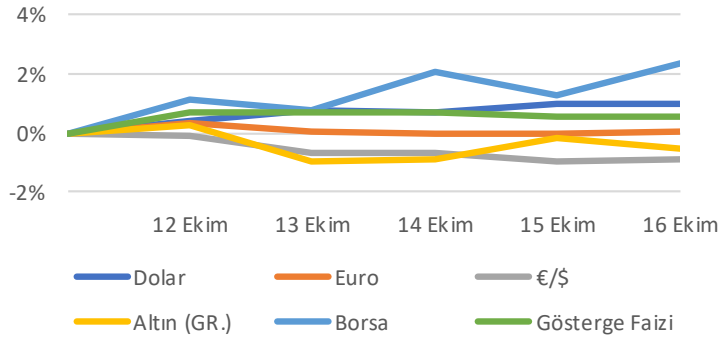
Ağustos 2019: %3,4

Konut Satışları Ocak-Eylül 2020

1.161.278

Ocak-Eylül 2019: 865.473

Türkiye Piyasaları-Haftalık Değişim



Genç İşsizlik Oranı Temmuz 2020

%25,9

Temmuz 2019: %27,1

Perakende Satış Hacim Endeksi Değişimi Ağustos 2020 (Yıllık)

%5,8

Ağustos 2019: -%3,5

Tarım Ürünleri Üretici Fiyat Endeksi Değişimi Eylül 2020 (Yıllık)

%18,5

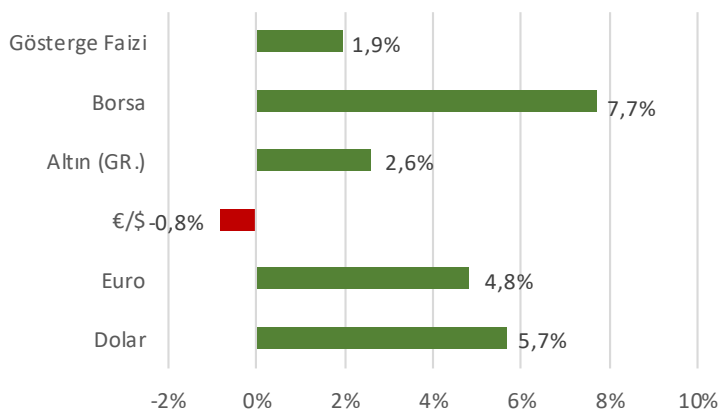
Eylül 2019: %17,3

İnşaat Maliyet Endeksi Değişimi Ağustos 2020 (Yıllık)

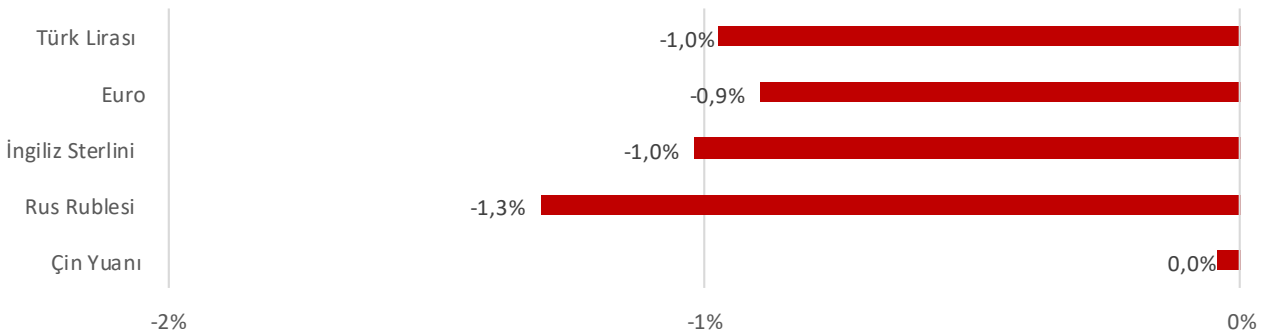
%13,0

Ağustos 2019: %10,8

Türkiye Piyasaları-Son 4 Haftalık Değişim



Para Birimlerinin ABD Doları'na Karşı Haftalık Değişimi



Ekonomide bu hafta ne oldu?

Yurtiçinde işgücü piyasası verileri konuşulurken, yurtdışında ise enflasyon verileri ön plana çıktı.

Yurt İçi Gelişmeler

- Temmuz ayında 15 ve üzeri yaşta olanlarda işsiz sayısı geçen yılın aynı ayına göre 369 bin kişi azaldı. Aynı dönemde işsizlik oranı 0,5 puan azalarak %13,4, tarım dışı işsizlik oranı 0,6 puan azalarak %15,9 ve genç nüfusta (15-24 yaş) işsizlik oranı 1,2 puan azalarak %25,9 oldu.
- Ağustos ayında sanayi üretimi, bir önceki yılın aynı ayına göre %10,4, bir önceki aya göre %3,4 oranında arttı.
- Eylül ayında konut satışları, bir önceki yılın aynı ayına göre %6,9 azalarak 136.744 adet oldu. İpotekli konut satışları ise %38,5 azalarak 35.576 adet oldu.
- Ağustos ayında inşaat maliyet endeksi, bir önceki aya göre %2,79, bir önceki yılın aynı ayına göre %13,04 arttı.
- Ağustos ayında perakende satışlar, bir önceki yılın aynı ayına göre %5,8 artış gösterdi. Bu dönemde, gıda dışı satışlar (otomotiv yakıtı hariç) %7,2, içecek ve tütün satışları %5,2 ve otomotiv yakıtı satışları %3,3 arttı. Perakende satış hacmi bir önceki aya göre ise %1,4 artış gösterdi.
- Ağustos 2019'da 3,3 milyar \$ fazla veren cari denge, Ağustos 2020'de 4,6 milyar \$ açık verdi. Böylece on iki aylık cari işlemler açığı 23,2 milyar \$ düzeyinde gerçekleşti.

Yurt Dışı Gelişmeler

- ABD'de son haftada işsizlik maaşına başvuranların sayısı bir önceki haftaya kıyasla artarak 898 bin oldu. Beklenti başvurusu sayısının 825 bin olması yönündeydi.
- ABD'de Eylül ayında Tüketici Fiyat Endeksi (TÜFE), bir önceki aya göre %0,2, bir önceki yılın aynı ayına göre %1,4 ile piyasa beklentisi doğrultusunda arttı.
- ABD'de Eylül ayında Üretici Fiyat Endeksi (ÜFE), bir önceki yılın aynı ayına göre %0,4 oranında arttı.
- ABD'de Eylül ayında perakende satışlar, bir önceki aya göre %1,9 ile piyasa beklentisinin üzerinde artış gösterdi.
- IMF, Ekim ayı "Dünya Ekonomik Görünüm" raporunda daha önce %5,2 olan 2020 yılı küresel daralma tahminini %4,4 olarak revize etti.
- Euro Alanı'nda Ağustos ayında sanayi üretimi, bir önceki aya göre %0,7 oranında artış göstererek beklentileri karşılayamadı.
- Euro Alanı'nda Eylül ayında Tüketici Fiyat Endeksi (TÜFE), bir önceki yıla göre beklentilere paralel olarak %0,3 azaldı.
- Çin'de Eylül ayında bir önceki yılın aynı ayına göre ihracat %9,9, ithalat %13,2 artış gösterdi.
- Almanya'da Ekim ayı ZEW Ekonomik Güven Endeksi, bir önceki aya göre 21,3 puan azalarak 56,1 ile beklentilerin altında değer aldı.

19 Ekim 2020 Pazartesi	20 Ekim 2020 Salı	21 Ekim 2020 Çarşamba	22 Ekim 2020 Perşembe	23 Ekim 2020 Cuma	24 Ekim 2020 Cumartesi	25 Ekim 2020 Pazar
			Tüketici Güven Endeksi Açıklanacak	Kurulan-Kapanan Şirket İstatistikleri Açıklanacak		