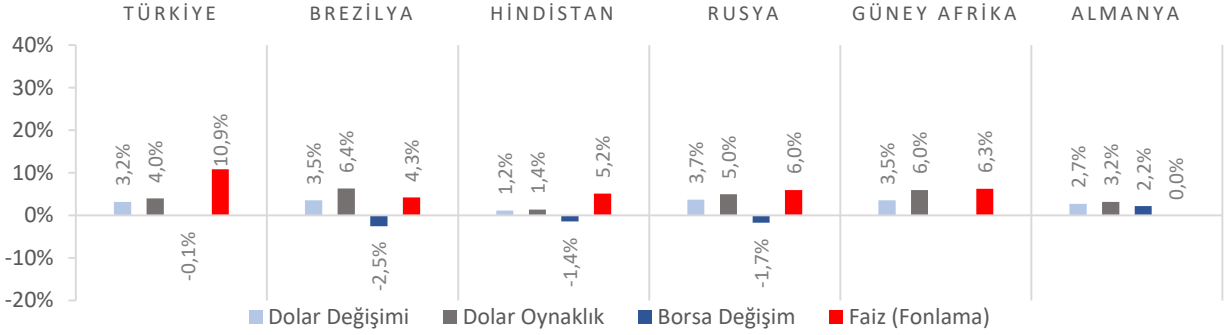


Dünya Piyasaları Son 4 Hafta



İşsizlik Oranı Kasım 2019

%13,3

Kasım 2018: %12,3

Gelen Doğrudan Yatırımlar (Milyon \$) Ocak - Aralık 2019

5.611

Ocak - Aralık 2018: 6.774

Sanayi Üretim Endeksi Değişimi Aralık 2019 (Yıllık)

%8,6

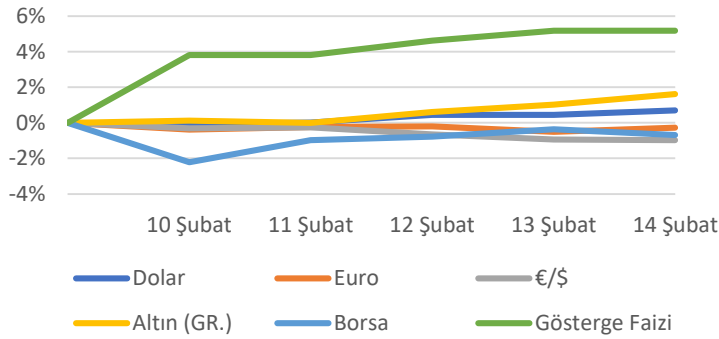
Aralık 2018: -%9,9

Konut Satışları Ocak 2020

113.615

Ocak 2019: 72.937

Türkiye Piyasaları-Haftalık Değişim



Genç İşsizlik Oranı Kasım 2019

%24,5

Kasım 2018: %23,6

Giden Doğrudan Yatırımlar (Milyon \$) Ocak - Aralık 2019

3.389

Ocak - Aralık 2018: 3.998

Perakende Satış Hacim Endeksi Değişimi Aralık 2019 (Yıllık)

%11,0

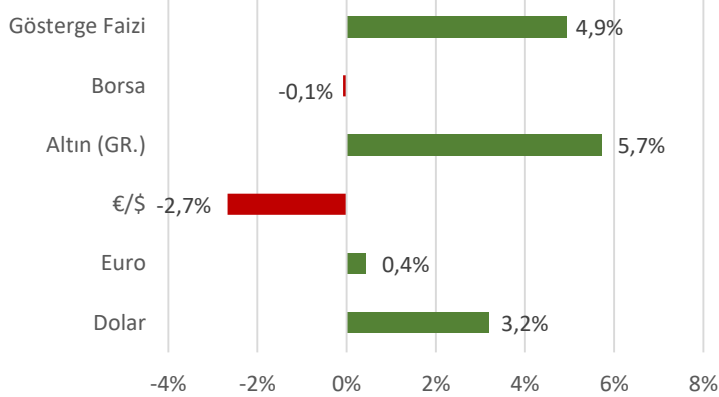
Aralık 2018: -%9,3

İnşaat Maliyet Endeksi Değişimi Aralık 2019 (Yıllık)

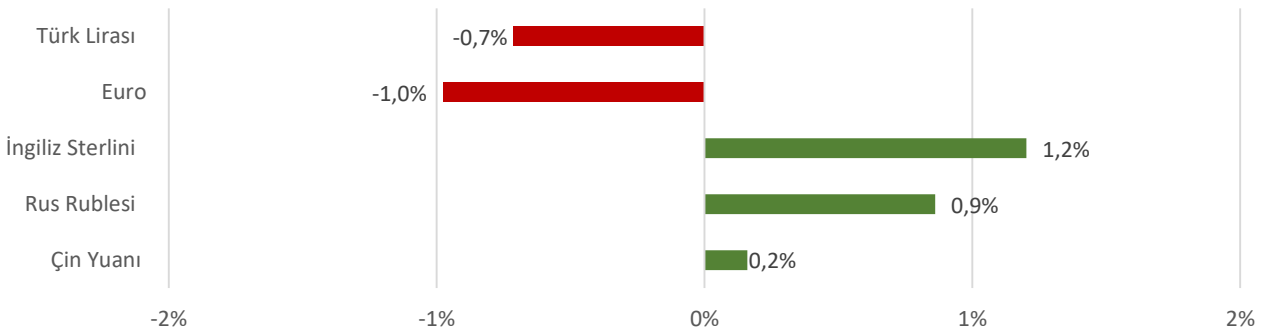
%10,8

Aralık 2018: %25,6

Türkiye Piyasaları-Son 4 Haftalık Değişim



Para Birimlerinin ABD Doları'na Karşı Haftalık Değişimi



Ekonomide bu hafta ne oldu?

Yurt içinde işgücü verileri ön plana çıkarken, yurtdışı gelişmelerden ise ABD’de ve Euro Alanı’nda azalan sanayi üretimi konuşuldu.

Yurt İçi Gelişmeler

- Kasım 2019’da Türkiye genelinde 15 ve daha yukarı yaştakilerde işsiz sayısı geçen yılın aynı dönemine göre 327 bin kişi arttı. Aynı dönemde işsizlik oranı 1 puanlık artış ile %13,3, tarım dışı işsizlik oranı 1,1 puanlık artış ile %15,4 ve genç nüfusta işsizlik oranı 0,9 puanlık artış ile %24,5 seviyesinde gerçekleşti.
- Aralık 2019’da bir önceki yılın aynı ayına göre ihracat birim değer endeksi %1,1, ithalat birim değer endeksi %6,2 azaldı. Aynı dönemde ihracat miktar endeksi %7,4, ithalat miktar endeksi %22,5 arttı.
- Aralık 2019’da sanayi üretim endeksi bir önceki aya göre %1,9, bir önceki yılın aynı ayına göre %8,6 arttı.
- Aralık 2019’da perakende satış hacmi bir önceki yılın aynı ayına göre %11 arttı. Aynı dönemde perakende satış hacmi; içecek ve tütün satışlarında %5,3, gıda dışı satışlarında (otomotiv yakıtı hariç) %15,5, otomotiv yakıtı satışlarında %7,8 arttı.
- Ocak ayında Türkiye imalat sektörü ihracat iklimi endeksi ocak ayında 51,1 seviyesine çıktı. Böylece ihracat ikliminde güçlü bir iyileşme gözlemlendi.
- Ocak ayında bir önceki yılın aynı ayına göre konut satışları %55,8, ipotekli konut satışları bir önceki yılın aynı ayına göre %546,1 oranında artış gösterdi. Toplam konut satışları içinde ipotekli satışların payı %37,2 oldu.

Yurt Dışı Gelişmeler

- ABD’de Ocak ayında tüketici enflasyonu bir önceki aya göre %0,2 artış beklentisine karşın %0,1 artış seviyesinde gerçekleşirken, bir önceki yılın aynı ayına göre %2,5 artış ile beklenti karşılandı.
- ABD’de Ocak ayında perakende satışlar bir önceki aya göre beklentiler doğrultusunda %0,3 arttı.
- ABD’de Ocak ayında sanayi üretimi bir önceki aya göre %0,3, bir önceki yıla göre %0,83 azaldı.
- Euro Alanı’nda Aralık 2019’da sanayi üretimi bir önceki aya göre %2,1 ve bir önceki yılın aynı ayına göre %4,1 ile beklentilerin üzerinde azalış gösterdi.
- İngiltere Aralık 2019’da sanayi üretimi bir önceki aya göre %0,1 artarken, bir önceki yılın aynı ayına göre %1,8 ile beklentilerin üzerinde azaldı.
- İngiltere ekonomisi 2019 yılının son çeyreğinde bir önceki çeyreğe kıyasla değişmezken, bir önceki yılın aynı çeyreğine kıyasla ise %1,1 büyüdü.
- OPEC, koronavirüs salgınının başta Çin ve küresel ekonomi üzerindeki negatif etkilerini dikkate alarak küresel petrol talebi büyüme tahminini 2020 yılının ilk çeyreği için günlük 440 bin varil, 2020 yılının tamamı için 230 bin varil düzeyinde düşürdü.
- ABD Merkez Bankası (Fed) Başkanı Powell, koronavirüs salgınının ABD ekonomisi üzerinde yaratacağı etkilerin izleneceğini belirlerken, mevcut para politikası duruşunun sürdürülmesinin yerinde olacağını ve bu para politikası duruşunun büyüme ve enflasyon hedeflerini destekleyeceğini ifade etti.

17	Şubat 2020 Pazartesi	18	Şubat 2020 Salı	19	Şubat 2020 Çarşamba	20	Şubat 2020 Perşembe	21	Şubat 2020 Cuma	22	Şubat 2020 Cumartesi	23	Şubat 2020 Pazar
			Konut Fiyat Endeksi Açıklanacak				Tüketici Güven Endeksi Açıklanacak		Kurulan/Kapanan Şirket İstatistikleri Açıklanacak				