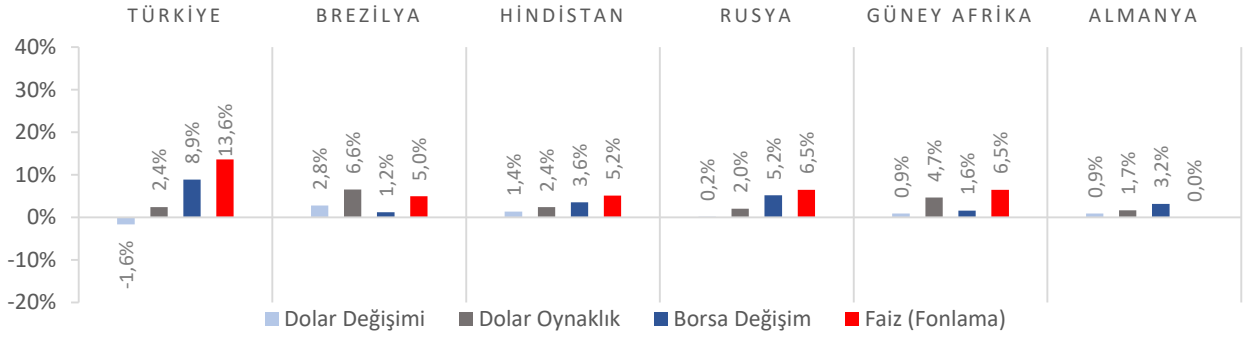


### Dünya Piyasaları Son 4 Hafta



### Tüketici Güven Endeksi

Kasım 2019

**59,9**

Kasım 2018: 60,0

### Konut Fiyat Endeksi Değişimi

Eylül 2019 (Yıllık)

**%6,3**

Eylül 2018: %6,3

### Konut Satışları

Ocak - Ekim 2019

**1.008.283**

Ocak - Ekim 2018:  
1.148.927

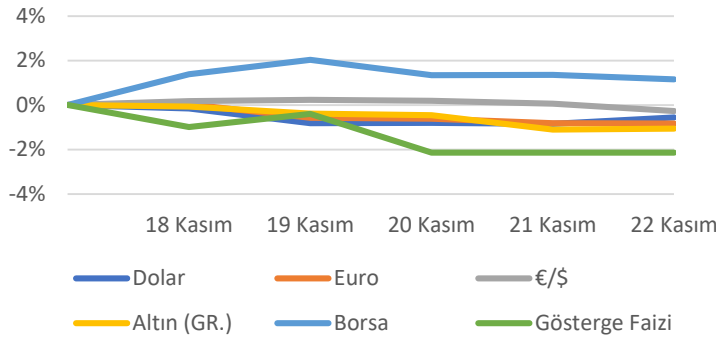
### Kurulan Şirket Sayısı

Ocak - Ekim 2019

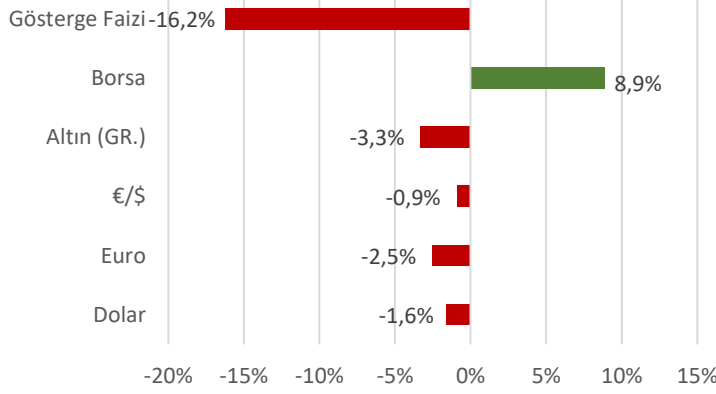
**87.697**

Ocak - Ekim 2018: 101.455

### Türkiye Piyasaları-Haftalık Değişim



### Türkiye Piyasaları-Son 4 Haftalık Değişim



### Yurt Dışı Üretici Fiyat Endeksi Değişimi

Ekim 2019 (Yıllık)

**-%2,9**

Ekim 2018: %55,4

### Yeni Konutlar Fiyat Endeksi Değişimi

Eylül 2019 (Yıllık)

**%7,8**

Eylül 2018: %6,4

### İnşaat Maliyet Endeksi Değişimi

Eylül 2019 (Yıllık)

**%4,0**

Eylül 2018: %39,7

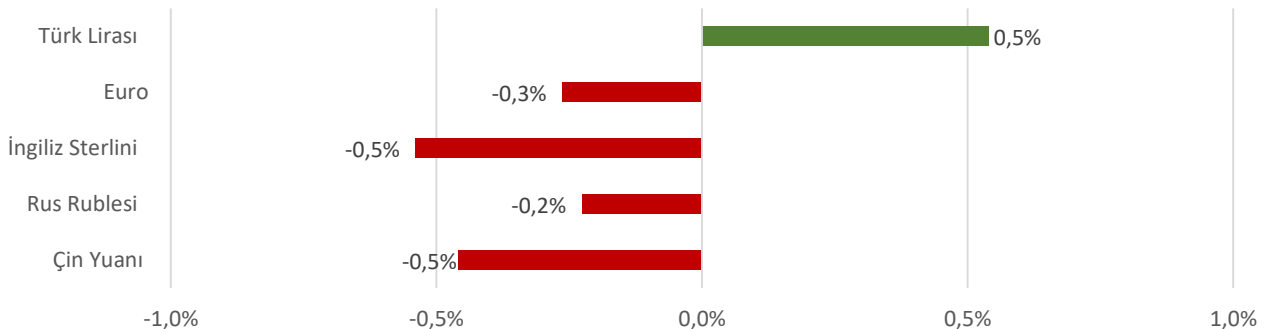
### Kapanan Şirket Sayısı

Ocak - Ekim 2019

**25.706**

Ocak - Ekim 2018: 25.263

### Para Birimlerinin ABD Doları'na Karşı Haftalık Değişimi



## ***Ekonomide bu hafta ne oldu?***

Yurt içinde tüketici güvenindeki artış konuşulurken, yurt dışı gelişmelerden ise Çin Merkez Bankası'nın faizi indirimi ön plana çıktı.

### **Yurt İçi Gelişmeler**

- Kasım ayında Tüketici Güven Endeksi, bir önceki aya göre %5,2 oranında artarak 59,9 oldu.
- Ekim ayında konut satışları, bir önceki yılın aynı ayına göre %2,5 oranında azalırken, ipotekli konut satışları %525 oranında arttı.
- Eylül ayında Konut Fiyat Endeksi, bir önceki yılın aynı ayına göre nominal olarak yüzde 6,3 oranında artarken, reel olarak yüzde 2,7 oranında azaldı.
- OECD, yeni yayımlanan Ekonomik Görünüm raporunda, bir önceki raporunda 2019 yılı için %0,3'lük küçülme öngörüsünde bulunduğu Türkiye ekonomisi için %0,3'lük büyümeye öngörüsünde bulundu. OECD, Türkiye'nin 2020 yılı büyüme tahminini ise %1,6'dan %3'e çıkardı.
- Ekim ayında bir önceki yılın aynı ayına göre kurulan şirket sayısı\* % 11,8, kapanan şirket sayısı\* %7,3 arttı.

### **Yurt Dışı Gelişmeler**

- ABD'de Ekim ayında konut başlangıçları, bir önceki aya göre %3,8 arttı. Aynı dönemde inşaat izinleri, %5 artarak 1,461 milyon oldu.
- ABD'de işsizlik haklarından yararlanma başvuruları, beklentileri aşarak 227 bin oldu.
- Euro Alanı'nda öncü verilere göre Kasım ayında İmalat Satın Alma Müdürleri Endeksi (PMI), bir önceki aya göre artarak 46,6 değerini aldı.
- OECD, Ekonomik Görünüm raporunda 2019 yılı küresel ekonomik büyüme tahminini değiştirmede. OECD'nin 2019 ve 2020 yılları için küresel ekonomik büyüme oranı tahmini %2,9.
- Çin Merkez Bankası (PBOC), 7 günlük ters repo faiz oranını %2,55'ten %2,50'ye indirerek kısa vadeli borçlanma maliyetlerini düşürmüştü.
- Almanya ekonomisi, 2019 yılının üçüncü çeyreğinde bir önceki çeyreğe göre %0,1, bir önceki yıla göre %1 genişledi.
- Almanya'da öncü verilere göre Kasım ayında İmalat Satın Alma Müdürleri Endeksi (PMI), 43,8 ile beklentilerin üzerinde değer aldı.
- Japonya'da Ekim ayında ihracat, bir önceki yılın aynı ayına göre %9,2 ile beklentilerin üzerinde azaldı.

\*"Şirket" ve "Gerçek Kişi Ticari İşletmesi" sayılarını kapsamaktadır.

| 25 Kasım 2019<br>Pazartesi            | 26 Kasım 2019<br>Salı | 27 Kasım 2019<br>Çarşamba | 28 Kasım 2019<br>Perşembe          | 29 Kasım 2019<br>Cuma                  | 30 Kasım 2019<br>Cumartesi | 01 Aralık 2019<br>Pazar |
|---------------------------------------|-----------------------|---------------------------|------------------------------------|----------------------------------------|----------------------------|-------------------------|
| Sektörel Güven Endeksleri Açıklanacak |                       |                           | Ekonomik Güven Endeksi Açıklanacak | Dış Ticaret İstatistikleri Açıklanacak |                            |                         |