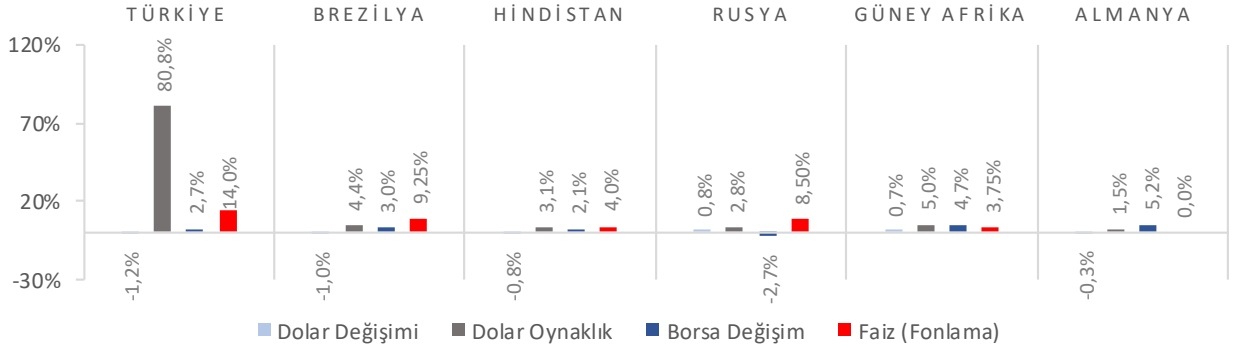


Dünya Piyasaları Son 4 Hafta



İhracat (Milyar \$)

Ocak-Kasım 2021

203,1

Ocak-Kasım 2020: 151,8

Ekonomik Güven Endeksi

Aralık 2021

97,6

Aralık 2020: 94,7

Reel Kesim Güven Endeksi

Aralık 2021

106,1

Aralık 2020: 106,8

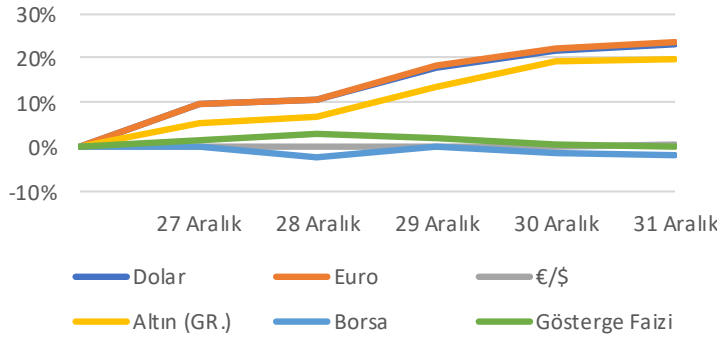
İmalat Sanayi Kapasite Kullanım Oranı

Aralık 2021

%78,7

Aralık 2020: %75,6

Türkiye Piyasaları-Haftalık Değişim



İthalat (Milyar \$)

Ocak-Kasım 2021

242,4

Ocak-Kasım 2020: 197,1

Hizmet Sektörü Güven Endeksi

Aralık 2021

118,8

Aralık 2020: 99,0

Perakende Ticaret Sektörü Güven Endeksi

Aralık 2021

121,5

Aralık 2020: 108,7

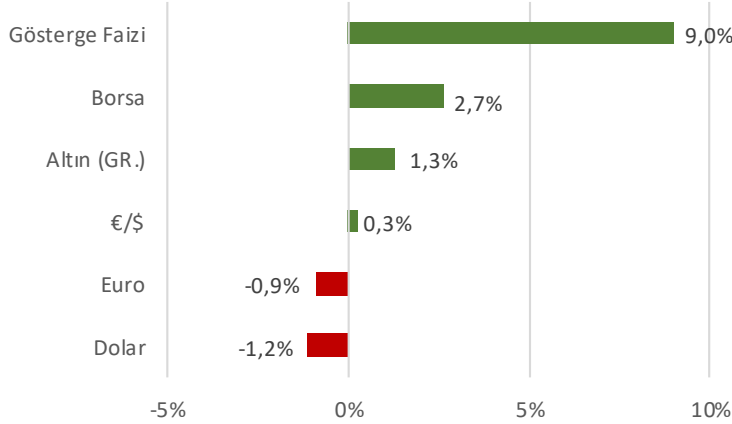
İnşaat Sektörü Güven Endeksi

Aralık 2021

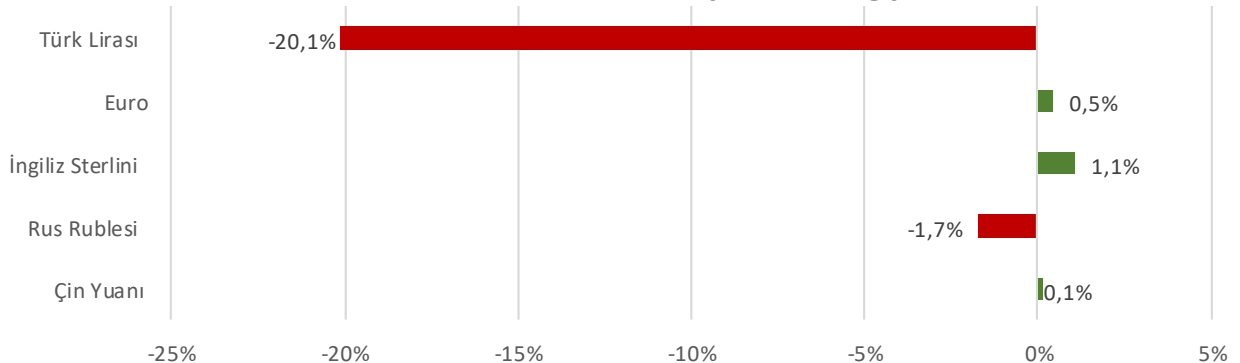
90,0

Aralık 2020: 88,7

Türkiye Piyasaları-Son 4 Haftalık Değişim



Para Birimlerinin ABD Doları'na Karşı Haftalık Değişimi



Ekonomide bu hafta ne oldu?

Yurtiçinde sektörel güven endekslerindeki düşüş, yurtdışında ise satın alma müdürleri endeksi (PMI) konuşuldu.

Yurt İçi Gelişmeler

- Kasım ayında bir önceki yılın aynı ayına göre ihracat %33,7 artarak 21 milyar 506 milyon \$, ithalat %27,3 artarak 26 milyar 908 milyon \$ oldu. Dış ticaret açığı ise %6,9 artışla 5 milyar 402 milyon \$'a yükseldi.
- Aralık ayında Ekonomik Güven Endeksi, bir önceki aya göre %1,8 azalışla 97,6 seviyesinde gerçekleşti. Endekste düşüşte tüketici, reel kesim (imalat sanayi), hizmet, perakende ticaret ve inşaat sektörü güven endekslerindeki düşüşler etkili oldu.
- Aralık ayında mevsim etkilerinden arındırılmış Hizmet Sektörü Güven Endeksi, bir önceki aya kıyasla %0,5 azalışla 118,8, Perakende Ticaret Güven Endeksi %0,4 azalışla 121,5 ve İnşaat Sektörü Güven Endeksi %3,9 azalışla 90 seviyesinde gerçekleşti.
- Aralık ayında Reel Kesim Güven Endeksi, bir önceki aya göre 2,3 puan azalarak 106,1 seviyesinde gerçekleşti. Endeksteki azalışta, genel gidişat, son üç aydaki toplam sipariş miktarı, sabit sermaye yatırım harcaması ve mevcut toplam sipariş miktarı göstergeleri etkili oldu.
- Aralık ayında imalat sanayi genelinde Kapasite Kullanım Oranı, bir önceki aya göre 0,6 puan artışla %78,7, mevsimsellikten arındırılmış Kapasite Kullanım Oranı 0,8 puan artışla %78,4 seviyesinde gerçekleşti.
- Kasım ayında Hizmet Üretici Fiyat Endeksi (H-ÜFE) bir önceki yılın aynı ayına göre %38,1, bir önceki aya göre %3 arttı. Bir önceki yılın aynı ayına göre, gayrimenkul hizmetlerinde %111,1, ulaştırma ve depolama hizmetlerinde %46,5 ve konaklama ve yiyecek hizmetlerinde %29,7 artış gerçekleşti. Ulaştırma ve depolama hizmetleri bir önceki aya göre %10,2 arttı.

Yurt Dışı Gelişmeler

- ABD mal ticaret açığı Kasım ayında 97,8 milyar \$ ile rekor kırdı. Söz konusu artışta ithalattaki yükseliş neden oldu.
- ABD'de geçtiğimiz hafta işsizlik haklarından yararlanmak için 198 bin kişi başvurdu. Beklentilerden olumlu gelen veri, bir önceki haftaya kıyasla 7 bin kişi azaldı.
- ABD'de bekleyen konut satışları Kasım ayında aylık bazda %0,5 artış beklentilerinin aksine %2,2 geriledi. Ekim ayında %7,5 artış gerçekleşmişti.
- ABD Case Shiller konut fiyatı endeksi Ekim ayında yıllık %18,4, aylık %0,8 arttı. Endeksin yıllık artışı ivme kaybetse de güçlü seyrini sürdürdü.
- ABD - Chicago satın alma müdürleri endeksi Aralık ayında 63,1 seviyesi ile beklentilerin (62) üzerinde gerçekleşti.
- Çin imalat satın alma müdürleri endeksi (PMI) Aralık ayında 50,1'den 50,3 seviyesine yükseldi. Beklentiler, endeksin 50 olması yönündeydi.

03 Ocak 2022 Pazartesi	04 Ocak 2022 Salı	05 Ocak 2022 Çarşamba	06 Ocak 2022 Perşembe	07 Ocak 2022 Cuma	08 Ocak 2022 Cumartesi	09 Ocak 2022 Pazar
Tüketici Fiyat Endeksi (TÜFE) Açıklanacak				Hazine Nakit Gerçekleşmeleri Açıklanacak		