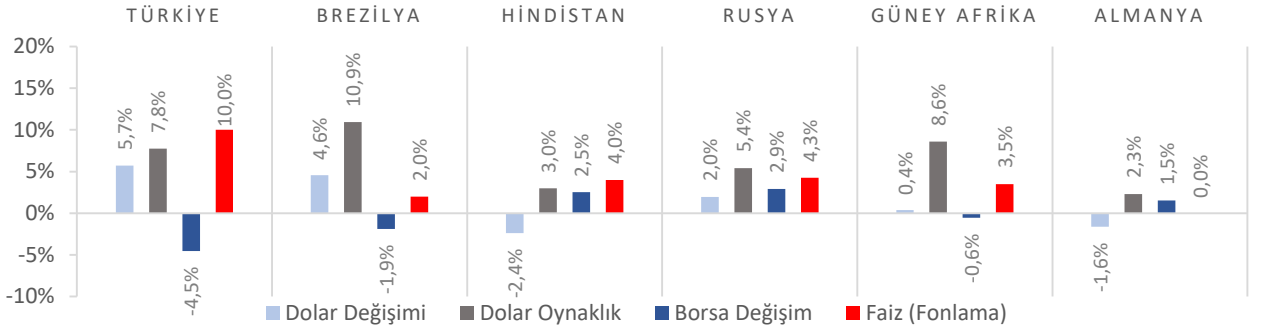


### Dünya Piyasaları Son 4 Hafta



### Reel Kesim Güven Endeksi Ağustos 2020

106,2

Ağustos 2019: 102,5

### Ekonomik Güven Endeksi Ağustos 2020

85,9

Ağustos 2019: 90,5

### Türkiye'ye Gelen Yabancı Ziyaretçi Sayısı Değişimi Ocak-Temmuz 2020

-%78,0

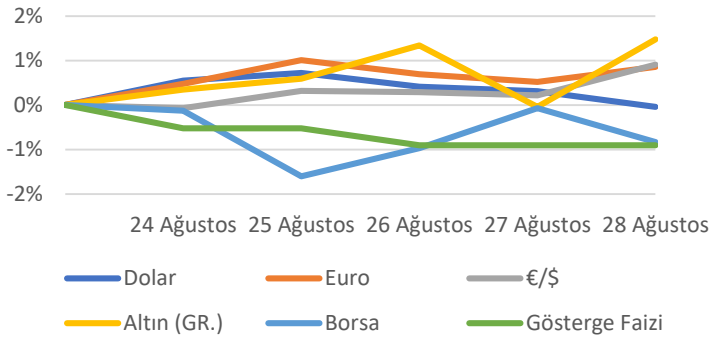
Ocak-Temmuz 2019: %14,1

### Trafığe Kaydı Yapılan Otomobil Sayısı Ocak-Temmuz 2020

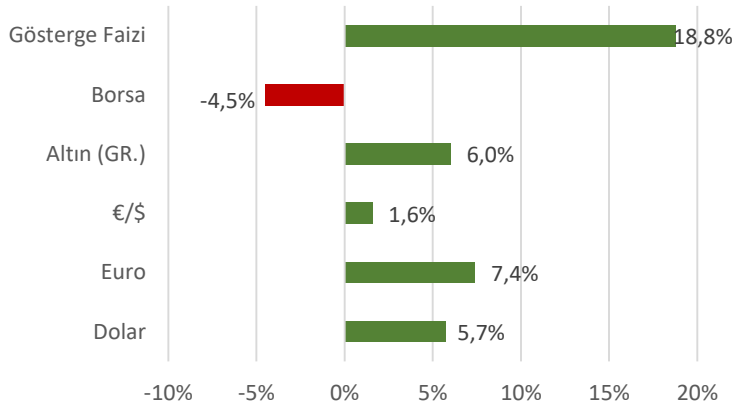
298.241

Ocak-Temmuz 2019: 209.379

### Türkiye Piyasaları-Haftalık Değişim



### Türkiye Piyasaları-Son 4 Haftalık Değişim



### İmalat Sanayi Kapasite Kullanım Oranı Ağustos 2020

%73,3

Ağustos 2019: %76,6

### Hizmet Sektörü Güven Endeksi Ağustos 2020

70,5

Ağustos 2019: 89,1

### Perakende Ticaret Sektörü Güven Endeksi Ağustos 2020

94,9

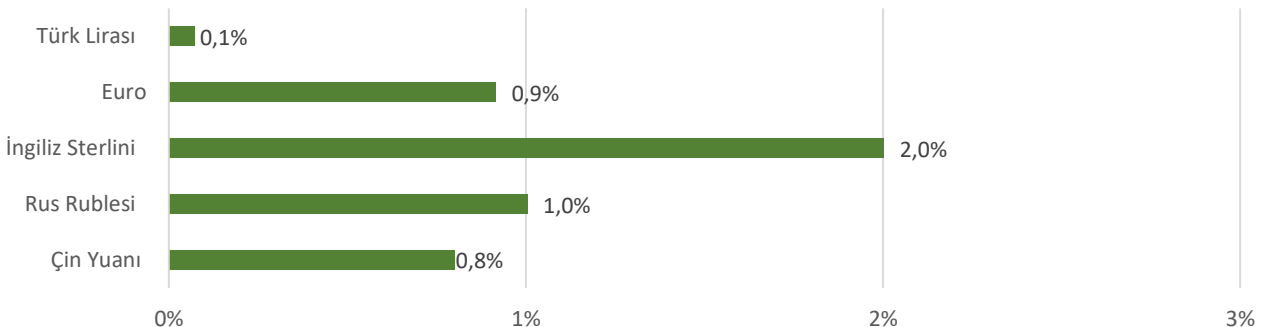
Ağustos 2019: 95,0

### İnşaat Sektörü Güven Endeksi Ağustos 2020

85,0

Ağustos 2019: 55,5

### Para Birimlerinin ABD Doları'na Karşı Haftalık Değişimi



## *Ekonomide bu hafta ne oldu?*

Yurtiçinde ekonomik güven endeksindeki artış ön plan çıkarken, yurtdışında ise revize edilen ABD ikinci çeyrek daralma rakamları konuşuldu.

### Yurt İçi Gelişmeler

- Ağustos ayında mevsim etkilerinden arındırılmış sektörel güven endeksleri bir önceki aya göre incelendiğinde; hizmet sektöründe %5,7 ve perakende ticaret sektöründe %0,2 artış görülürken, inşaat sektöründe %2,3 azalış görüldü.
- Temmuz ayında 82,2 olan ekonomik güven endeksi, Ağustos ayında %4,4 artarak 85,9 seviyesinde gerçekleşti. Endeksteeki artışta reel kesim (imalat sanayi), hizmet ve perakende ticaret sektörü güven endekslerindeki artışların etkisi oldu.
- Ağustos ayında imalat sanayi genelinde Kapasite Kullanım Oranı, bir önceki aya göre 2,6 puan artarak %73,3 seviyesinde gerçekleşirken, aynı dönemde mevsimsel etkilerden arındırılmış kapasite kullanım oranı 2,3 puan artarak %73 seviyesinde gerçekleşti.
- Ağustos ayında Reel Kesim Güven Endeksi, bir önceki aya göre 5,5 puan artarak 106,2 oldu. Endeksin artmasında son üç aydaki toplam sipariş miktarı, mevcut toplam sipariş miktarı, yatırım harcaması, mevcut mamul mal stoku ve gelecek üç aydaki toplam istihdam miktarına göstergelerindeki artışların etkisi oldu.
- Temmuz ayında Türkiye'ye gelen yabancı ziyaretçi sayısı bir önceki yılın aynı ayına göre %86 azaldı.

### Yurt Dışı Gelişmeler

- ABD'de son haftada işsizlik maaşına başvuranların sayısı 1 milyon 6 bin kişi olarak açıklandı. Beklenti başvuran kişi sayısının 1 milyon olması yönündeydi.
- ABD'de Ağustos ayında CB Tüketici Güven Endeksi, 93 olan piyasa beklentisinin altında kalarak 84,8 seviyesinde gerçekleşti.
- ABD'de Temmuz ayında yeni konut satışları, bir önceki aya göre %13,9 ile beklentilerin üzerinde artış gösterdi.
- ABD'de Temmuz ayında dayanıklı mal siparişleri, bir önceki aya göre %11,2 ile piyasa beklentisinin oldukça üzerinde attı.
- ABD'de -%32,9 olarak açıklanan 2020 yılı ikinci çeyrek gayrisafi yurtiçi hasıla değişimi -%31,7 olarak revize edildi.
- ABD'de Temmuz ayında askıdaki konut satışları, bir önceki aya göre %5,9 ile beklentinin oldukça üzerinde arttı.
- Almanya'da Ağustos ayında Ifo iş iklimi endeksi, 92,6 ile beklentilerin üzerinde değer aldı.
- OECD ekonomisi 2020 yılının ikinci çeyreğinde -%9,8 daraldı. OECD'nin açıkladığı öncü verilere göre, mevsimsellikten arındırılmış çeyreklik büyüme ABD'de -%9,5 ve Euro Alanı -%12,1 oldu.

31	Ağustos 2020 Pazartesi	01	Eylül 2020 Salı	02	Eylül 2020 Çarşamba	03	Eylül 2020 Perşembe	04	Eylül 2020 Cuma	05	Eylül 2020 Cumartesi	06	Eylül 2020 Pazar
Dış Ticaret İstatistikleri Açıklanacak				Tüketici Fiyat Endeksi Açıklanacak									