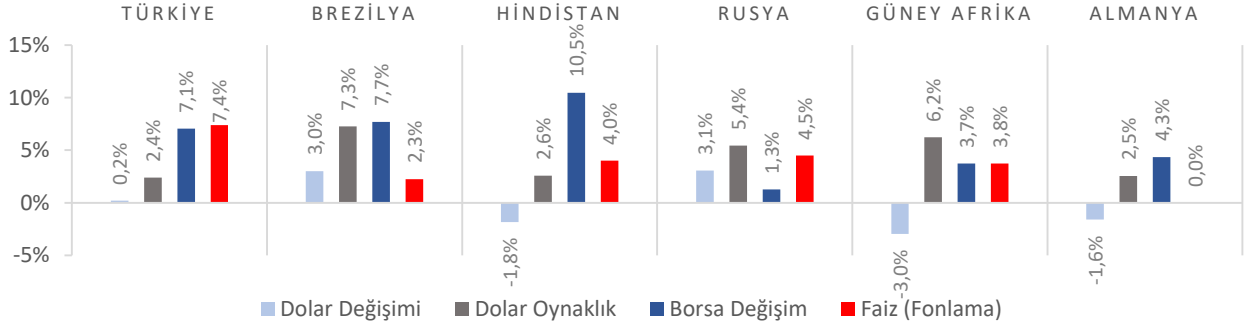


Dünya Piyasaları Son 4 Hafta



Gelen Doğrudan Yatırımlar (Milyon \$) Ocak-Mayıs 2020

2.611

Ocak-Mayıs 2019: 2.354

Sanayi Üretim Endeksi Değişimi Mayıs 2020 (Yıllık)

-%19,9

Mayıs 2019: -%1,5

Ciro Endeksi Değişimi Mayıs 2020 (Yıllık)

-%12,1

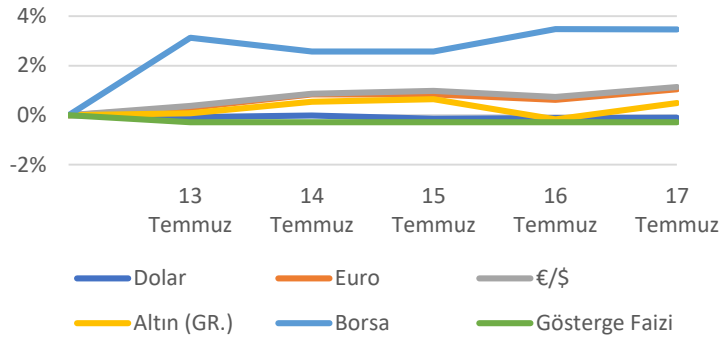
Mayıs 2019: %15,2

Kurulan Şirket Sayısı Ocak-Haziran 2020

57.976

Ocak-Haziran 2019: 51.464

Türkiye Piyasaları-Haftalık Değişim



Giden Doğrudan Yatırımlar (Milyon \$) Ocak-Mayıs 2020

802

Ocak-Mayıs 2019: 1.561

Perakende Satış Hacim Endeksi Değişimi Mayıs 2020 (Yıllık)

-%16,7

Mayıs 2019: -%3,1

Konut Fiyat Endeksi Değişimi Mayıs 2020 (Yıllık)

%23,1

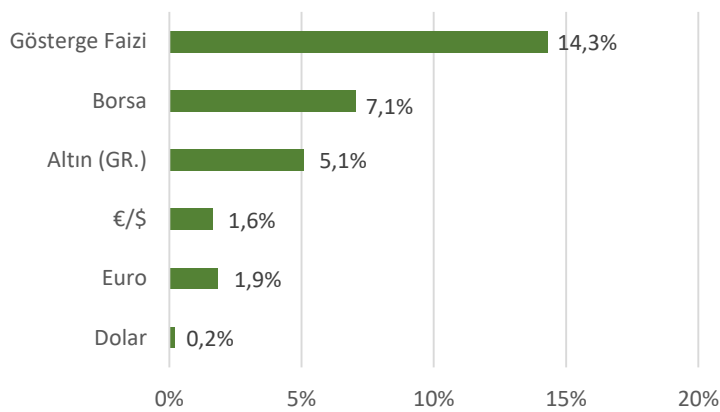
Mayıs 2019: %1,5

Kapanan Şirket Sayısı Ocak-Haziran 2020

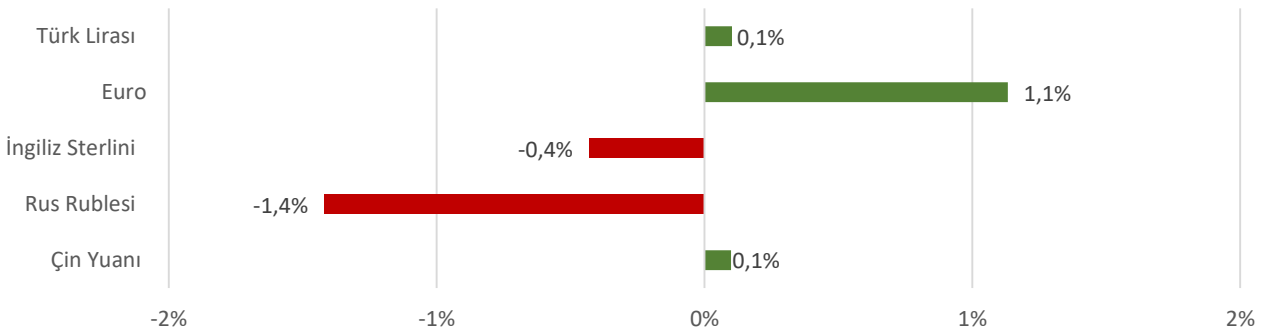
17.836

Ocak-Haziran 2019: 15.782

Türkiye Piyasaları-Son 4 Haftalık Değişim



Para Birimlerinin ABD Doları'na Karşı Haftalık Değişimi



Ekonomide bu hafta ne oldu?

Yurtiçinde cari açık verileri konuşulurken, yurtdışında Avrupa Merkez Bankası'nın para politikasında değişiklik yapmaması konuşuldu.

Yurt İçi Gelişmeler

- Mayıs ayında sanayi üretimi, bir önceki aya göre %17,4 artarken, bir önceki yılın aynı ayına göre %19,9 azaldı.
- Mayıs ayında perakende satışlar, bir önceki yılın aynı ayına göre %16,7 azalırken, bir önceki aya göre %3,8 arttı. Bir önceki aya kıyasla gıda dışı satışlar (otomotiv yakıtı hariç) %17,3 artarken, gıda, içecek ve tütün satışları %7,7 ve otomotiv yakıtı satışları %0,3 azaldı.
- Haziran ayında düşük faiz oranları ve konut kampanyalarının etkisiyle konut satışları, bir önceki yılın aynı ayına göre %210 artarken, ipotekli konut satışları %1287 artış gösterdi.
- Mayıs ayında cari denge 3,8 milyar \$ açık verdi. Böylece on iki aylık kümülatif cari işlemler açığı 8,2 milyar \$ oldu.
- Haziran ayında merkezi yönetim bütçe açığı geçen yılın aynı ayına göre %60,7 artarak 12 milyar TL'den, 19,4 milyar TL'ye yükseldi. Aynı dönemde bütçe gelirleri %19,5, bütçe harcamaları %26,8 artış kaydetti.
- Haziran ayında bir önceki yılın aynı ayına göre kurulan şirket sayısı* %126,2, kapanan şirket sayısı* %59,3 oranında arttı.

Yurt Dışı Gelişmeler

- ABD'de Haziran ayında Tüketici Fiyat Endeksi (TÜFE), toparlanarak bir önceki aya göre %0,6 arttı.
- ABD'de Haziran ayında sanayi üretimi, bir önceki aya göre %5,4 ile piyasa beklentisinin üzerinde arttı.
- ABD'de Haziran ayında kapasite kullanım oranı, bir önceki aya göre %68,6 artış ile beklentilerin üzerinde performans gösterdi.
- ABD'de Haziran ayında perakende satışlar, bir önceki aya göre %7,5 artış kaydederek %5 olan beklentinin üzerinde gerçekleşti.
- ABD'de son haftada işsizlik maaşı başvurularının sayısı 1,3 milyon olarak beklentinin üzerinde gerçekleşti.
- Çin ekonomisi, 2020 yılının ikinci çeyreğinde geçen yılın aynı dönemine göre %3,2 ile beklentilerin üzerinde büyüdü.
- Avrupa Merkez Bankası (ECB), para politikasında değişiklik yapmadı. ECB, politika faizini %0, mevduat kolaylığı faizini -%0,5 seviyesinde sabit tuttu.
- Euro Alanı'nda Mayıs ayında sanayi üretimi, bir önceki aya göre %12,4 artmasına karşın %15 olan beklentinin altında kaldı.
- İngiltere'de Mayıs ayında imalat üretimi, bir önceki aya göre %8,4 ile beklentilerin üzerinde artarken, bir önceki yılın aynı ayına göre %22,8 azaldı.

*"Şirket" ve "Gerçek Kişi Ticari İşletmesi" sayılarını kapsamaktadır.

20 Temmuz 2020 Pazartesi	21 Temmuz 2020 Salı	22 Temmuz 2020 Çarşamba	23 Temmuz 2020 Perşembe	24 Temmuz 2020 Cuma	25 Temmuz 2020 Cumartesi	26 Temmuz 2020 Pazar
Yurt Dışı Üretici Fiyat Endeksi Açıklanacak			Tüketici Güven Endeksi Açıklanacak			