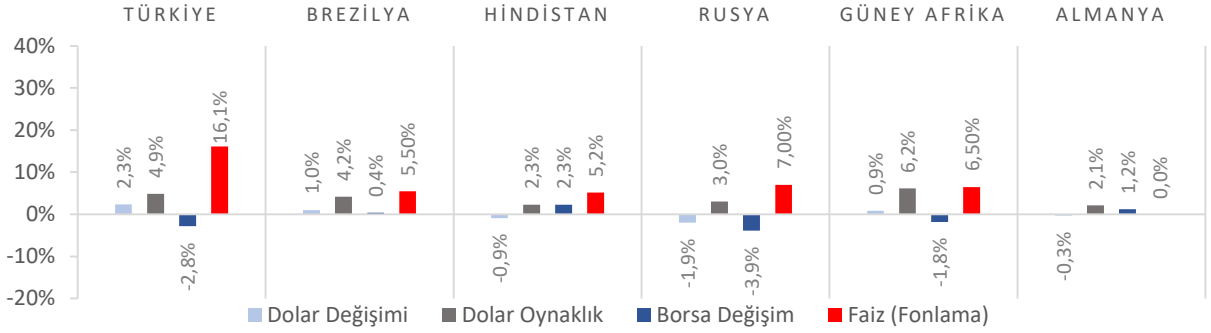


Dünya Piyasaları Son 4 Hafta



Gelen Doğrudan Yatırımlar (Milyon \$) Ocak-Ağustos 2019

4.282

Ocak-Ağustos 2018: 3.859

İhracat Birim Değer Endeksi Değişimi Ağustos 2019 (Yıllık)

-%3,6

Ağustos 2018: -%0,6

İhracat Miktar Endeksi Değişimi Ağustos 2019 (Yıllık)

%5,3

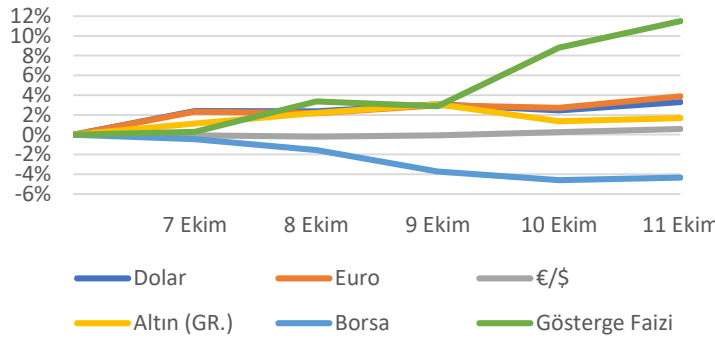
Ağustos 2018: -%6,3

Havayolu Yolcu Sayısı (Milyon Kişi) Ocak-Eylül 2019

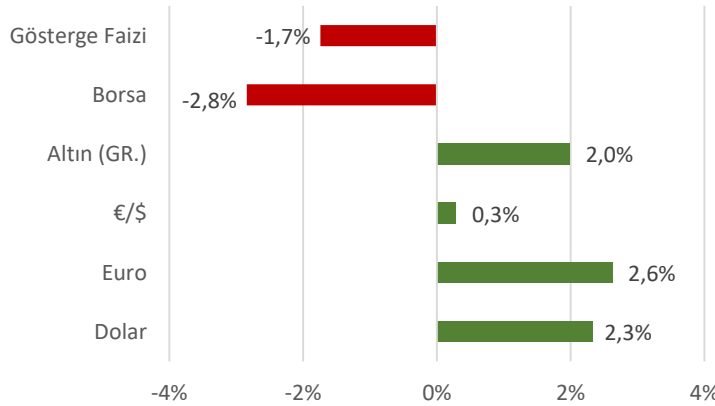
161,3

Ocak-Eylül 2018: 164,3

Türkiye Piyasaları-Haftalık Değişim



Türkiye Piyasaları-Son 4 Haftalık Değişim



Giden Doğrudan Yatırımlar (Milyon \$) Ocak-Ağustos 2019

2.417

Ocak-Ağustos 2018: 2.808

İthalat Birim Değer Endeksi Değişimi Ağustos 2019 (Yıllık)

-%5,2

Ağustos 2018: %4,3

İthalat Miktar Endeksi Değişimi Ağustos 2019 (Yıllık)

%7,0

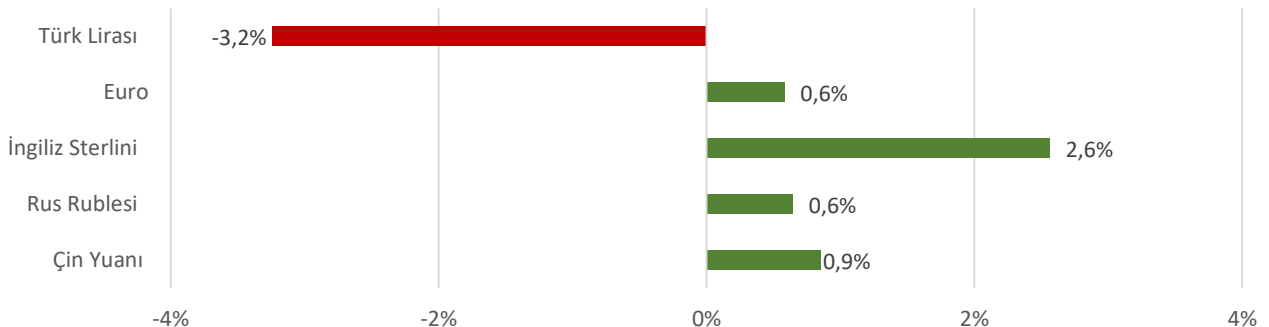
Ağustos 2018: -%25,9

Kurumlar Vergisi Mükellef Sayısı Değişimi Eylül 2019 (Yıllık)

%4,8

Eylül 2018: %6,5

Para Birimlerinin ABD Doları'na Karşı Haftalık Değişimi



Ekonomide bu hafta ne oldu?

Yurt içinde açıklanan cari işlemler fazlası konuşulurken, yurt dışı gelişmelerden ise ABD ve Çin arasında başlayan ticaret müzakereleri ön plana çıktı.

Yurt İçi Gelişmeler

- Ağustos ayında bir önceki yılın aynı ayına göre ihracat birim değer endeksi %3,6, ithalat birim değer endeksi %5,2 azaldı. Aynı dönemde ihracat miktar endeksi %5,3, ithalat miktar endeksi %7 arttı.
- Eylül ayında hazine nakit dengesi 21,6 milyar TL açık verdi. Gelirler bir önceki yılın aynı ayına göre %5 azalarak 58,9 milyar TL, harcamalar %14,2 artarak 80,5 milyar TL oldu. Bu dönemde faiz dışı açık 10,6 milyar TL oldu. Böylece Ocak-Eylül döneminde Hazine nakit açığı 89,8 milyar TL seviyesinde gerçekleşti.
- Ağustos ayında cari işlemler fazlası, bir önceki yılın aynı ayına göre 554 milyon \$ artarak 2,6 milyar \$ oldu. Böylece, on iki aylık cari işlemler fazlası 5,1 milyar \$'a yükseldi.

Yurt Dışı Gelişmeler

- ABD ile Çin arasındaki ticaret müzakereleri yeniden başladı. ABD Başkanı Donald Trump, Çin ile görüşmelerin çok iyi gittiğini ifade ederek görüşmelerin olumlu sonuç verebileceğine işaret etti.
- ABD'de Eylül ayında Üretici Fiyat Endeksi, artış beklentilerine karşın bir önceki aya göre %0,3 geriledi. Endeks bir önceki yılın aynı ayına göre ise %1,4 ile beklentilerin altında artış gösterdi.
- ABD'de Eylül ayında tüketici fiyatları bir önceki yılın aynı ayına göre %1,7 artarken, bir önceki aya göre beklenti altında kalarak değişiklik göstermedi.
- ABD'de son hafta işsizlik haklarından yararlanma başvuruları beklentilerin altında kalarak 210 bin kişi oldu.
- Euro Alanı'nda Ekim ayında yatırımcı güvenini gösteren Sentix Endeksi, bir önceki aya göre 5,7 puan gerileyerek -16,8 değerini aldı.
- Almanya'da Ağustos ayında sanayi üretimi, bir önceki aya göre %0,3 ile beklentilerin üzerinde arttı.
- Almanya'da Ağustos ayında fabrika siparişleri, bir önceki aya göre %0,6 azaldı.
- İngiltere'de Ağustos ayında imalat üretimi, bir önceki aya göre %0,7, sanayi üretimi %0,6 geriledi.

14 Ekim 2019 Pazartesi	15 Ekim 2019 Salı	16 Ekim 2019 Çarşamba	17 Ekim 2019 Perşembe	18 Ekim 2019 Cuma	19 Ekim 2019 Cumartesi	20 Ekim 2019 Pazar
Sanayi Üretim Endeksi Açıklanacak	İşgücü İstatistikleri Açıklanacak			Kurulan-Kapanan Şirket İstatistikleri Açıklanacak		