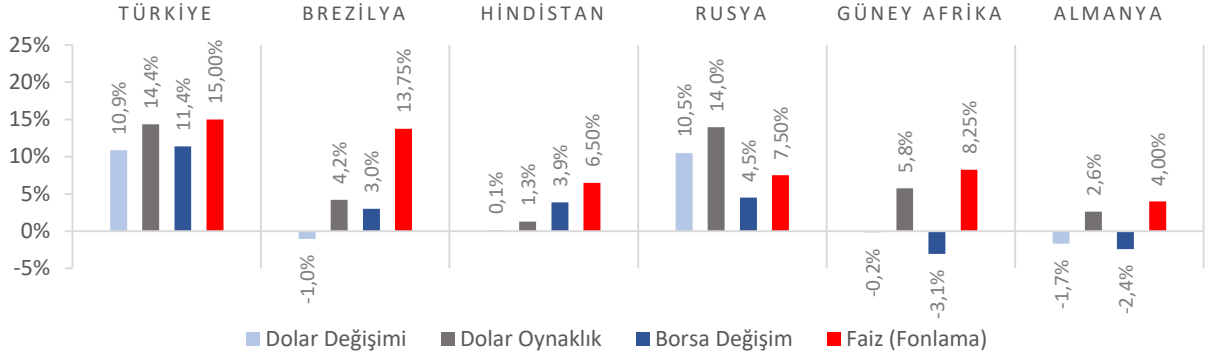
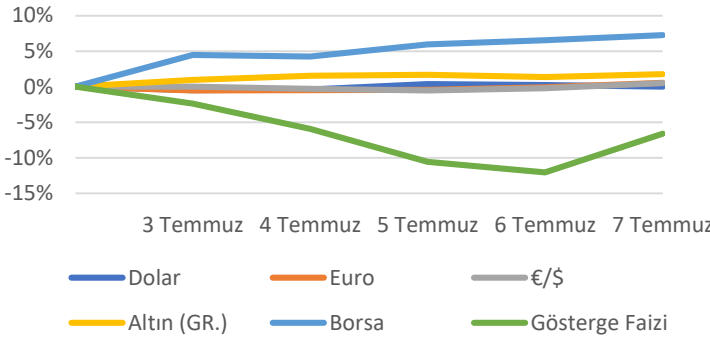


Dünya Piyasaları Son 4 Hafta

Tüketici Fiyat Endeksi Değişimi

Haziran 2023 (Yıllık)

%38,21-----
Haziran 2022: %78,62
Yurt İçi Üretici Fiyat Endeksi Değişimi

Haziran 2023 (Yıllık)

%40,42-----
Haziran 2022: %138,31
Türkiye Piyasaları-Haftalık Değişim

Tüketici Fiyat Endeksi Değişimi

Haziran 2023 (Aylık)

%3,92-----
Mayıs 2023: %0,04
Yurt İçi Üretici Fiyat Endeksi Değişimi

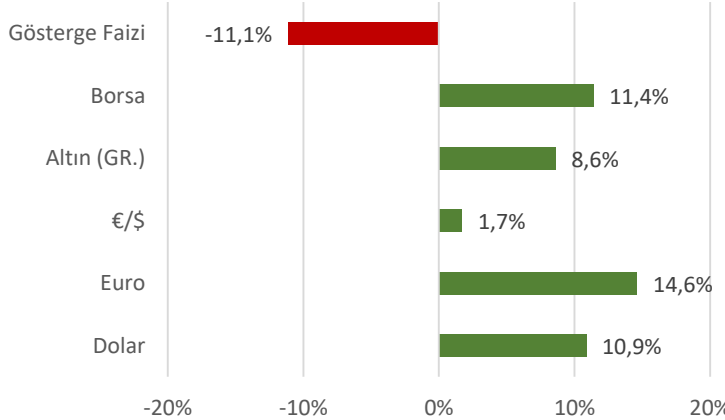
Haziran 2023 (Aylık)

%6,50-----
Mayıs 2023: %0,65
Hazine Nakit Dengesi (Milyar TL)

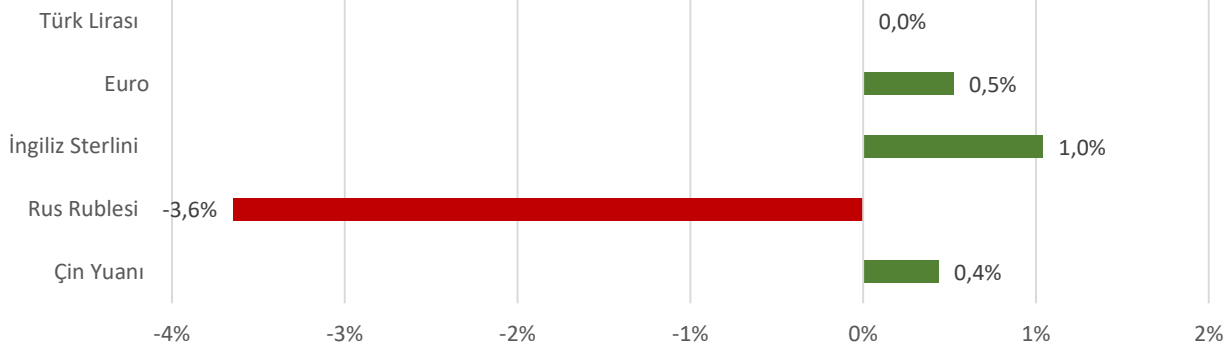
Ocak-Haziran 2023

-453,5-----
Ocak-Haziran 2022: 55,8
İhracat Birim Değer Endeksi Değişimi

Mayıs 2023 (Yıllık)

-%1,2-----
Mayıs 2022: %12,6
Türkiye Piyasaları-Son 4 Haftalık Değişim

PMI
Endeksi
Haziran 2023**51,50**-----
Haziran 2022: 48,10
İhracat Miktar Endeksi Değişimi

Mayıs 2023 (Yıllık)

%15,8-----
Mayıs 2022: %2,1
Para Birimlerinin ABD Doları'na Karşı Haftalık Değişimi


Ekonomide bu hafta ne oldu?

Yurtiçinde tüketici ve üretici fiyat endeksleri, yurtdışında Euro Bölgesi ve ABD’de gerçekleşen PMI değerleri konuşuldu.

Yurt İçi Gelişmeler

- Haziran ayında Tüketici Fiyat Endeksi (TÜFE) bir önceki aya göre %3,92, bir önceki yılın aynı ayına göre %38,21 arttı. Yıllık artışın yüksek olduğu ana gruplar, %67,22 ile lokanta ve oteller, %65,69 ile sağlık, %53,92 ile gıda ve alkolsüz içecekler oldu.
- Haziran ayında Yurt İçi Üretici Fiyat Endeksi (Yi-ÜFE) bir önceki aya göre %6,5, bir önceki yılın aynı ayına göre %40,42 arttı. İmalat sektöründe yurtiçi üretici fiyat endeksi yıllık %42,09, aylık %6,15 arttı.
- Haziran ayında Hazine nakit dengesi 206,3 milyar TL açık verirken, Ocak-Haziran döneminde açık 453,5 milyar TL oldu.
- Haziran ayında İmalat Satın Alma Müdürleri Endeksi (PMI) üst üste üçüncü ay 51,5 düzeyinde gerçekleşerek imalat sektöründe ılımlı iyileşmenin sürdüğüne işaret etti.
- Mayıs ayında ihracat birim değer endeksi %1,2 azalırken, ihracat miktar endeksi %15,8 arttı. İthalat birim değer endeksi %13 azalırken, ithalat miktar endeksi %32,7 arttı.

Yurt Dışı Gelişmeler

- Euro Bölgesi’nde perakende satışlar Mayıs ayında yıllık bazda %2,9 azalırken aylık bazda değişim göstermedi.
- Euro Bölgesi’nde Üretici Fiyat Endeksi Mayıs ayında bir önceki aya göre %1,9 oranında azaldı. Endeks yıllık bazda ise %1,5 azaldı.
- Euro Bölgesi’nde İmalat Satın Alma Müdürleri Endeksi (PMI) Haziran ayında 43,4 ile 43,6 olan beklentilerin az altında kaldı.
- Euro Bölgesi’nde Hizmet Satın Alma Müdürleri Endeksi (PMI) Haziran ayında 52,0 seviyesinde gerçekleşti.
- ABD’de ISM İmalat Satın Alma Müdürleri Endeksi (PMI) Haziran ayında 46,0 seviyesinde gerçekleşti. Piyasa beklentisi 47,2 olması yönündeydi.
- ABD’de Hizmet Satın Alma Müdürleri Endeksi (PMI) Haziran ayında 54,4 seviyesine gerilerken 54,1 olan beklentilerin üzerinde gerçekleşti.
- ABD’de işsizlik oranı Haziran ayında piyasa beklentilerine paralel olarak %3,6 seviyesinde gerçekleşti.
- ABD’de geçtiğimiz hafta işsizlik haklarından yararlanma başvuruları 248 bin oldu. Beklentiler, 245 bin kişi olması yönündeydi.

10 Temmuz 2023 Pazartesi	11 Temmuz 2023 Salı	12 Temmuz 2023 Çarşamba	13 Temmuz 2023 Perşembe	14 Temmuz 2023 Cuma	15 Temmuz 2023 Cumartesi	16 Temmuz 2023 Pazar
İşgücü İstatistikleri Açıklanacak	Ödemeler Dengesi İstatistikleri Açıklanacak	Sanayi Üretim Endeksi Açıklanacak	Perakende Satış Endeksleri Açıklanacak	Tarım Ürünleri Üretici Fiyat Endeksi Açıklanacak		