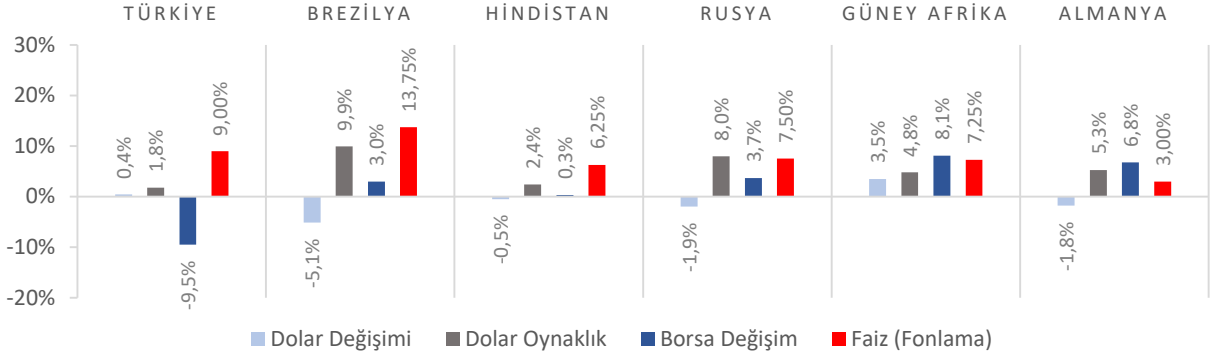


Dünya Piyasaları Son 4 Hafta

İhracat
(Milyar \$)

Ocak-Aralık 2022

254,2

Ocak-Aralık 2021: 225,2

Ekonomik Güven
Endeksi
Ocak 2023

99,3

Ocak 2022: 101,6

Tüketici Fiyat Endeksi
Değişimi
Ocak 2023 (Yıllık)

%57,68

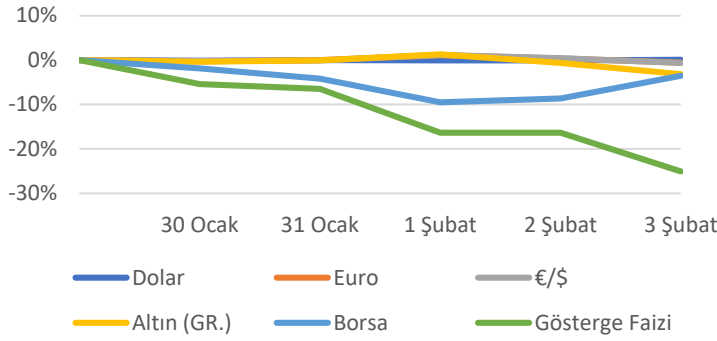
Ocak 2022: %48,69

Yurt İçi Üretici Fiyat
Endeksi Değişimi
Ocak 2023 (Yıllık)

%86,46

Ocak 2022: %93,53

Türkiye Piyasaları-Haftalık Değişim

İthalat
(Milyar \$)

Ocak-Aralık 2022

363,7

Ocak-Aralık 2021: 271,4

PMI
Endeksi
Ocak 2023

50,1

Ocak 2022: 50,5

Tüketici Fiyat Endeksi
Değişimi
Ocak 2023 (Aylık)

%6,65

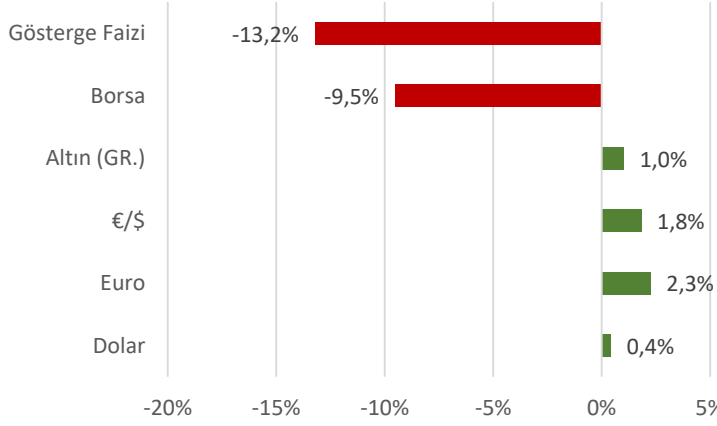
Aralık 2022: %1,18

Yurt İçi Üretici Fiyat
Endeksi Değişimi
Ocak 2023 (Aylık)

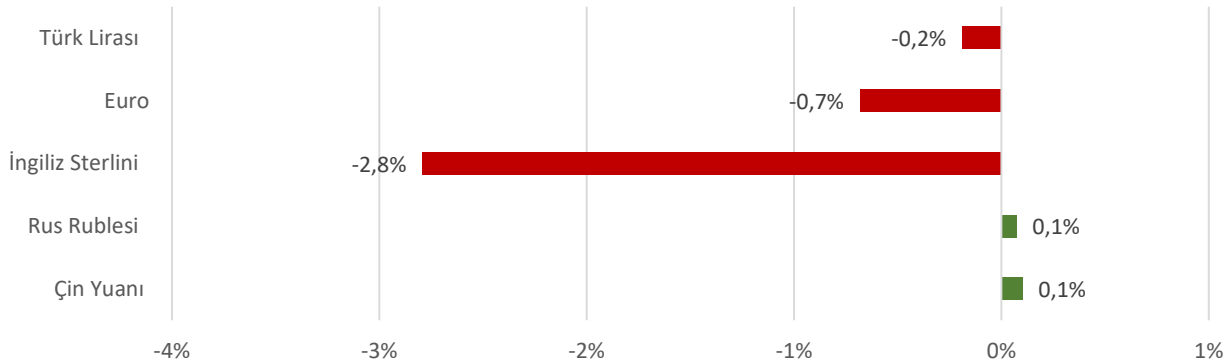
%4,15

Aralık 2022: -%0,24

Türkiye Piyasaları-Son 4 Haftalık Değişim



Para Birimlerinin ABD Doları'na Karşı Haftalık Değişim



Ekonomide bu hafta ne oldu?

Yurtiçinde dış ticaret açığı, yurtdışında Fed'in politika faizini artırması konuşuldu.

Yurt İçi Gelişmeler

- Aralık 2022'de bir önceki yılın aynı dönemine göre ihracat %3 artarak 22 milyar 910 milyon \$, ithalat %12,2 artarak 32 milyar 612 milyon \$ oldu. Dış ticaret açığı ise %42 artışla 9 milyar 701 milyon \$'a yükseldi. Ocak-Aralık döneminde dış ticaret açığı %137 artarak 46 milyar 211 milyon \$'dan, 109 milyar 539 milyon \$'a yükseldi.
- Ocak ayında Ekonomik Güven Endeksi, bir önceki aya göre %1,3 oranında artarak 99,3 seviyesinde gerçekleşti.
- Ocak ayında İmalat Satın Alma Müdürleri Endeksi (PMI) eşik değer 50'nin üzerine çıktı ve on aylık daralma döneminin sona erdiği sinyali verdi.
- Ocak ayında Tüketici Fiyat Endeksi (TÜFE) bir önceki aya göre %6,65, bir önceki yılın aynı ayına göre %57,68 arttı. Aylık artışın yüksek olduğu ana gruplar, %18,35 ile sağlık, %12,35 ile lokanta ve oteller ve %11,19 ile alkollü içecekler ve tütün oldu.
- Ocak ayında Yurt İçi Üretici Fiyat Endeksi (Yi-ÜFE) bir önceki aya göre %4,15, bir önceki yılın aynı ayına göre %86,46 arttı. İmalat sektöründe yurtiçi üretici fiyat endeksi yıllık %70,49, aylık %5,12 arttı.
- Aralık ayında Hizmet Üretici Fiyat Endeksi (H-ÜFE) bir önceki yılın aynı ayına göre %78,72, bir önceki aya göre %1,41 arttı. Bir önceki yılın aynı ayına göre, ulaştırma ve depolama hizmetlerinde %80,17, konaklama ve yiyecek hizmetlerinde %89,99, bilgi ve iletişim hizmetlerinde %63,97, gayrimenkul hizmetlerinde %73,24, mesleki, bilimsel ve teknik hizmetlerde %78,58, idari ve destek hizmetlerde %80,43 artış gerçekleşti.

Yurt Dışı Gelişmeler

- Euro Bölgesi ekonomisi, 2022'nin son çeyreğinde çeyreklik bazda %0,1 artış ile sınırlı büyüme kaydetti.
- Euro Bölgesi'nde Ocak ayına ilişkin nihai Tüketici Güven Endeksi, bir önceki aya göre 1,2 puan yükselişle piyasa beklentilerine paralel olarak -20,9 seviyesinde gerçekleşti.
- Euro Bölgesi'nde açıklanan öncü verilere göre, Ocak ayında TÜFE aylık bazda %0,4 gerilerken, yıllık bazda %8,5 arttı.
- Fed, politika faizini 25 baz puan artırdı.
- ABD'de Conference Board (CB) tüketici güveni, Ocak ayında 107,1 ile 109,0 olan beklentilerin altında gerçekleşti.
- ABD'de ISM İmalat Satın Alma Müdürleri Endeksi (PMI) Ocak ayında 47,4 seviyesine geriledi. Beklentiler, 48,0 olması yönündeydi.
- ABD'de geçtiğimiz hafta işsizlik haklarından yararlanma başvuruları 183 bin oldu. Beklentiler, 200 bin kişi olması yönündeydi.

06 Şubat 2023 Pazartesi	07 Şubat 2023 Salı	08 Şubat 2023 Çarşamba	09 Şubat 2023 Perşembe	10 Şubat 2023 Cuma	11 Şubat 2023 Cumartesi	12 Şubat 2023 Pazar
Sanayi Kapasite Raporları Açıklanacak	Hazine Nakit Gerçekleşmeleri Açıklanacak		Dış Ticaret Endeksleri Açıklanacak	Sanayi Üretim Endeksi Açıklanacak		