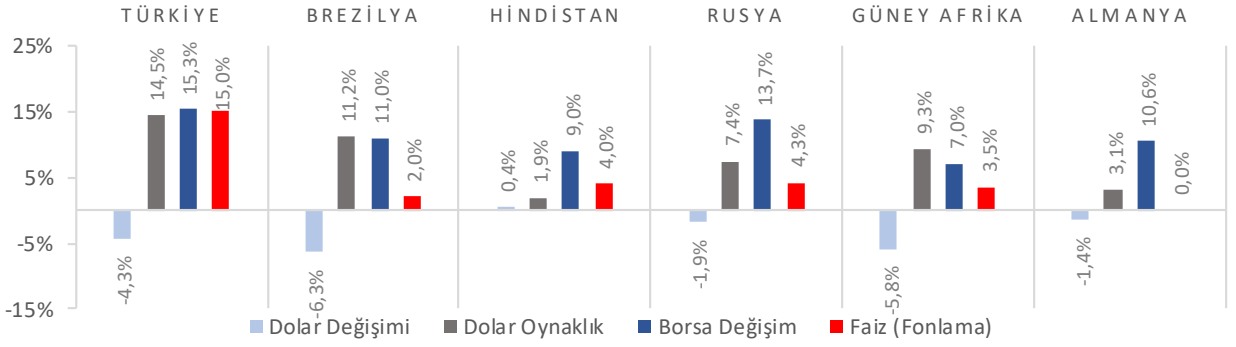


### Dünya Piyasaları Son 4 Hafta



### Reel Kesim Güven Endeksi

Kasım 2020

103,9

Kasım 2019: 102,0

### Ekonomik Güven Endeksi

Kasım 2020

89,5

Kasım 2019: 95,0

### Tarımsal Girdi Fiyat Endeksi Değişimi

Eylül 2020 (Yıllık)

%10,6

Eylül 2019: %9,7

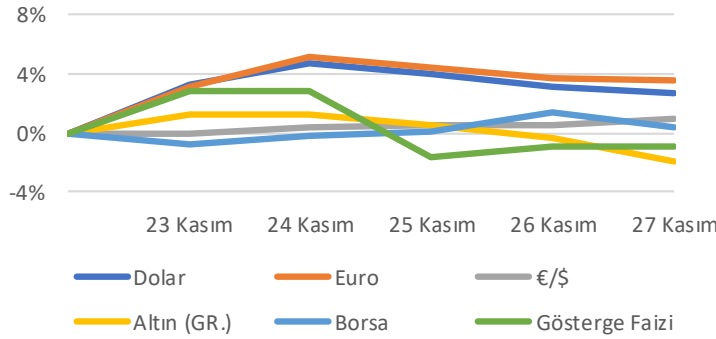
### Trafığe Kaydı Yapılan Otomobil Sayısı

Ocak-Ekim 2020

5.671.446

Ocak-Ekim 2019:  
4.798.611

### Türkiye Piyasaları-Haftalık Değişim



### İmalat Sanayi Kapasite Kullanım Oranı

Kasım 2020

%75,8

Kasım 2019: %77,2

### Hizmet Sektörü Güven Endeksi

Kasım 2020

77,5

Kasım 2019: 91,3

### Perakende Ticaret Sektörü Güven Endeksi

Kasım 2020

95,0

Kasım 2019: 101,2

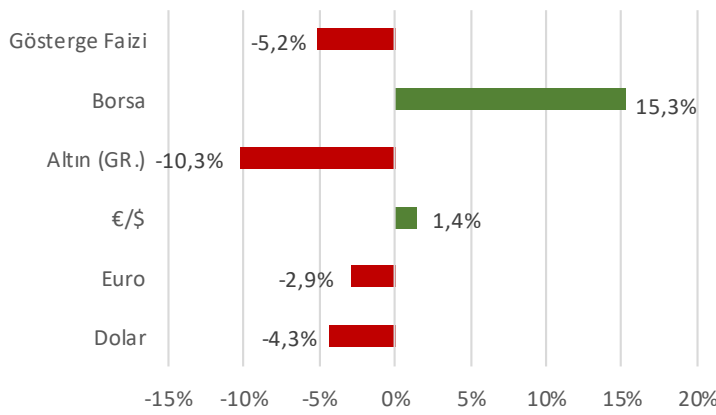
### İnşaat Sektörü Güven Endeksi

Kasım 2020

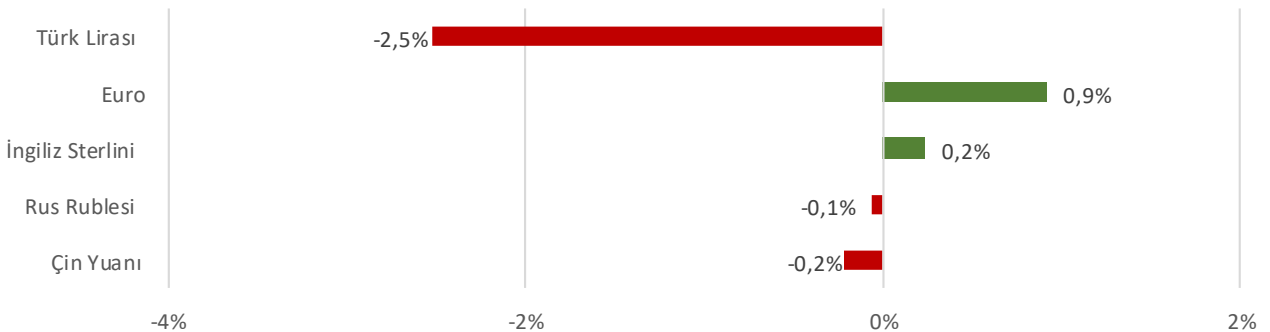
79,0

Kasım 2019: 63,9

### Türkiye Piyasaları-Son 4 Haftalık Değişim



### Para Birimlerinin ABD Doları'na Karşı Haftalık Değişim



## ***Ekonomide bu hafta ne oldu?***

Yurtiçinde ekonomik güven endeksindeki azalış konuşulurken, yurtdışında pandemi nedeniyle artan tedbirlerin etkisiyle ABD'nin son haftada işsizlik maaşına başvuran kişi sayısındaki artış dikkat çekti.

### **Yurt İçi Gelişmeler**

- Ekim ayında 92,8 olan Ekonomik Güven Endeksi, Kasım ayında %3,5 azalarak 89,5 seviyesine geriledi. Endeksteki düşüşte tüketici, reel kesim (imalat sanayi), hizmet ve inşaat sektörü güven endekslerindeki düşüşler etkili oldu. Ekonomik güven endeksinde Nisan ayından sonra ilk kez düşüş gözlemlendi.
- Kasım ayında bir önceki aya göre; Hizmet Sektörü Güven Endeksi %2,8 azalarak 77,5 ve İnşaat Sektörü Güven Endeksi %5,7 azalarak 79 seviyesine geriledi. Perakende Ticaret Sektörü Güven Endeksi ise aynı düzeyde kaldı.
- Kasım ayında bir önceki aya göre imalat sanayi genelinde Kapasite Kullanım Oranı 0,4 puan artarak %75,8, Mevsim Etkil erinden Arındırılmış Kapasite Kullanım Oranı 0,4 puan artarak %75,3 oldu.
- Kasım ayında Reel Kesim Güven Endeksi (RKGE), bir önceki aya göre 4,2 puan azalışla 103,9 seviyesinde gerçekleşti. Gelecek üç aydaki ihracat sipariş miktarı, üretim hacmi ve istihdam beklentisi göstergelerindeki azalış dikkat çekti. Mevsimsellikten arındırılmış RKGE, bir önceki aya göre 2,3 puan azalarak 107,4 seviyesine geriledi.
- Ekim ayında Türkiye'ye gelen yabancı ziyaretçi sayısı bir önceki yıla göre %59,4, Ocak-Ekim döneminde geçen yılın aynı dönemine göre %72,5 azaldı.

### **Yurt Dışı Gelişmeler**

- ABD'de Kasım ayında öncü verilere göre Üretim Satın Alma Müdürleri Endeksi (PMI), 56,7 ile piyasa beklentisinin oldukça üzerinde gerçekleşti.
- ABD'de Kasım ayında öncü verilere göre Hizmet Satın Alma Müdürleri Endeksi (PMI), bir önceki aya göre 0,8 puan artarak 57,7 seviyesinde gerçekleşti.
- ABD ekonomisi revize edilmiş üçüncü çeyrek verisine göre çeyreklik bazda %33,1 büyüdü.
- ABD'de son haftada işsizlik maaşına başvuruların sayısı 30 bin artarak 778 bin kişi ile beklentinin üzerinde gerçekleşti.
- ABD'de Ekim ayında konut satışları artış beklentisine karşın bir önceki aya göre %0,3 azaldı.
- ABD'de Ekim ayında bir önceki aya göre dayanıklı mal siparişleri %1,3 ile piyasa beklentisinin üzerinde arttı.
- Euro Alanı'nda Kasım ayında İmalat Satın Alma Müdürleri Endeksi (PMI), 53,6 ile beklentilerin üzerinde gerçekleşti.
- Euro Alanı'nda Kasım ayında Hizmet Satın Alma Müdürleri Endeksi (PMI), 41,3 seviyesinde gerçekleşerek son 6 ayın en düşük seviyesine geriledi.
- Almanya'da Kasım ayı öncü verilerine göre İmalat Satın Alma Müdürleri Endeksi (PMI), 57,9 ile 56,5 olan piyasa beklentisinin üzerinde değer aldı.
- Almanya'da Kasım ayında İfo iş iklimi endeksi bir önceki ay göre azalarak 90,7 seviyesine gerilemesine karşın piyasa beklentisinin üzerinde değer aldı.

30 Kasım 2020 Pazartesi	01 Aralık 2020 Salı	02 Aralık 2020 Çarşamba	03 Aralık 2020 Perşembe	04 Aralık 2020 Cuma	05 Aralık 2020 Cumartesi	06 Aralık 2020 Pazar
Dış Ticaret İstatistikleri Açıklanacak			Tüketici Fiyat Endeksi Açıklanacak			