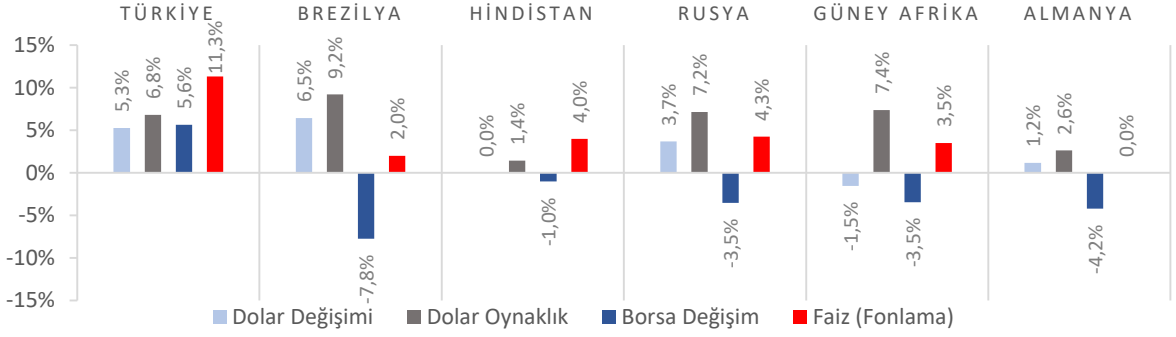


### Dünya Piyasaları Son 4 Hafta



### İhracat (Milyar \$)

Ocak-Ağustos 2020

102,3

Ocak-Ağustos 2019: 117,5

### Ekonomik Güven Endeksi Eylül 2020

88,5

Eylül 2019: 90,1

### Hizmet Üretici Fiyat Endeksi Değişimi Ağustos 2020 (Yıllık)

16,9

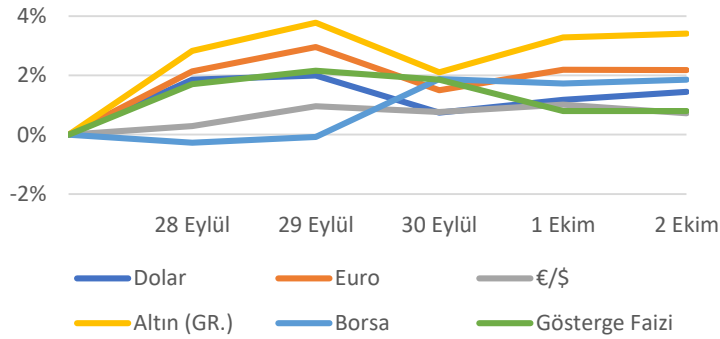
Ağustos 2019: %11,6

### Trafiğe Kaydı Yapılan Otomobil Sayısı Ocak-Ağustos 2020

354.833

Ocak-Ağustos 2019:  
228.842

### Türkiye Piyasaları-Haftalık Değişim



### İthalat (Milyar \$)

Ocak-Ağustos 2020

135,3

Ocak-Ağustos 2019: 136,9

### PMI Endeksi Eylül 2020

52,8

Eylül 2019: 50,0

### Hizmet Üretici Fiyat Endeksi Değişimi Ağustos 2020 (Aylık)

%4,0

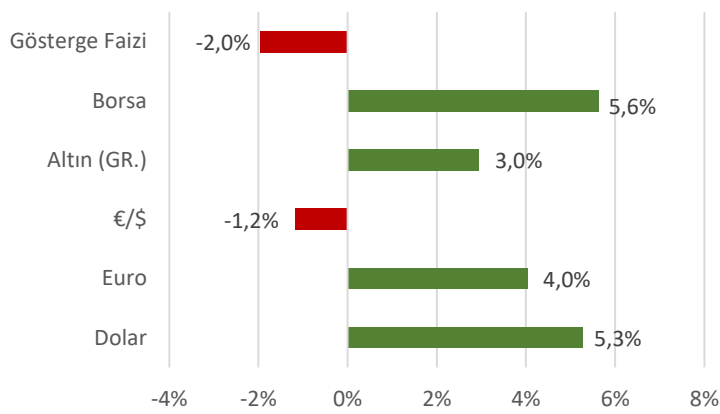
Temmuz 2020: %4,8

### Sigortalı Ücretli Çalışan Sayısı (Milyon Kişi) Temmuz 2020

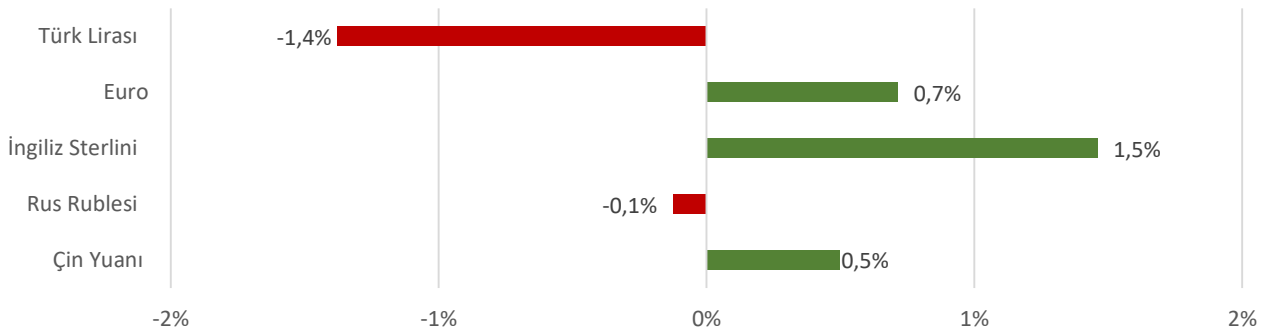
14,4

Temmuz 2019: 14,2

### Türkiye Piyasaları-Son 4 Haftalık Değişim



### Para Birimlerinin ABD Doları'na Karşı Haftalık Değişimi



## ***Ekonomide bu hafta ne oldu?***

Yurtiçinde, açıklanan Yeni Ekonomi Programı (YEP) konuşulurken; yurtdışında ise ABD'nin tarım dışı istihdam verileri ön plana çıktı.

### **Yurt İçi Gelişmeler**

- Eylül ayında tüketici güven endeksinde gerçekleştirilen hesaplama yöntemi güncellemesi ekonomik güven endeksine yansıtıldı. Eylül ayında tüketici güven endeksi %3,1 oranında artarak 88,5 değerini aldı. Ekonomik güven endeksindeki artışta, tüketici, reel kesim (imalat sanayi) ve hizmet sektörü güven endekslerindeki artışlar etkili oldu.
- Ağustos ayında bir önceki yılın aynı ayına göre ihracat, %5,7 oranında azalarak 12,5 milyar \$; ithalat, %20,4 oranında artarak 18,7 milyar \$ oldu. Aynı dönemde dış ticaret açığı %168,2 oranında artış gösterdi.
- Ağustos ayında Hizmet Üretici Fiyat Endeksi, bir önceki aya göre %4,02, bir önceki yılın aynı ayına göre %16,93 arttı.
- 2021-2023 yıllarını kapsayan Yeni Ekonomi Programı açıklandı. Salgın sürecinde alınan finansal tedbirlerin kademeli olarak kaldırılacağı açıklanırken, bu programla büyüme hedeflerine ulaşmak için ihracat, katma değerli üretim ve istihdama yoğunlaşarak, enflasyon ve cari dengedeki kırılganlıkları azaltacak rekabet, teknoloji ve verimlilik odaklı reformlara öncelik verileceği söylendi. Yeni Ekonomi Programı'nda beklenen Türkiye ekonomisi büyüme rakamları 2020 yılında %0,3, 2021 yılında %5,8. Kötümser senaryoda ise ekonominin 2020'de %1,5 daralması, 2021'de %3,7 büyümesi bekleniyor.
- Eylül ayında İmalat Satın Alma Müdürleri Endeksi (PMI) bir önceki aya göre gerileyerek 52,8 değerini aldı.

### **Yurt Dışı Gelişmeler**

- ABD'de Eylül ayında CB Tüketici Güven Endeksi, bir önceki aya göre artışla 101,8 oldu. Piyasa beklentisi endeksin 89,2 olması yönündeydi.
- ABD'de son haftada işsizlik maaşına başvuran sayısı, 837 bin ile piyasa beklentisinin altında değer aldı.
- Yapılan revizyonla ABD ekonomisinin 2020 yılının ikinci çeyreğinde çeyreklik bazda %31,4 daraldığı açıklandı.
- ABD'de Ağustos ayında askıdaki konut satışları, bir önceki aya göre %8,8 arttı.
- ABD'de Eylül ayında tarım dışı istihdam, 661 bin kişi artış göstererek piyasa beklentisini karşılamadı.
- ABD'de Eylül ayında ISM İmalat Satın Alma Müdürleri Endeksi (PMI), 55,4 ile piyasa beklentisinin altında kaldı.
- Çin'de Eylül ayında İmalat Satın Alma Müdürleri Endeksi (PMI), 51,5 ile piyasa beklentisinin üzerinde değer aldı.
- İngiltere ekonomisi, 2020 yılının ikinci çeyreğinde çeyreklik bazda %19,8 daraldı.
- Almanya'da Ağustos ayında perakende satışlar, bir önceki aya göre %0,4 artış beklentisine karşın %3,1 artış gösterdi.

05 Ekim 2020 Pazartesi	06 Ekim 2020 Salı	07 Ekim 2020 Çarşamba	08 Ekim 2020 Perşembe	09 Ekim 2020 Cuma	10 Ekim 2020 Cumartesi	11 Ekim 2020 Pazar
Tüketici Fiyat Endeksi Açıklanacak				Dış Ticaret Endeksleri Açıklanacak		