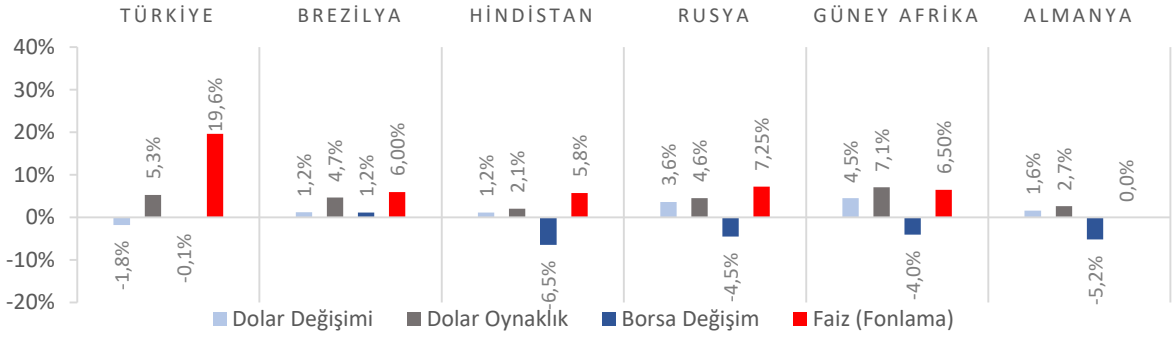


### Dünya Piyasaları Son 4 Hafta



### İhracat (Milyar \$) Haziran 2019

11,1

Haziran 2018: 12,9

### Ekonomik Güven Endeksi Temmuz 2019

80,7

Temmuz 2018: 95,1

### Gelen Ziyaretçi Sayısı (Milyon Kişi) 2019 – 2. Çeyrek

12,8

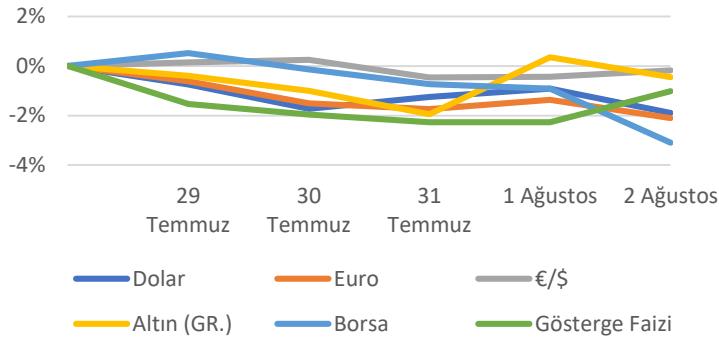
2018 – 2. Çeyrek: 11,1

### Takipteki Kredi Oranı Haziran 2019

%4,36

Haziran 2018: %3,03

### Türkiye Piyasaları-Haftalık Değişim



### İthalat (Milyar \$) Haziran 2019

14,3

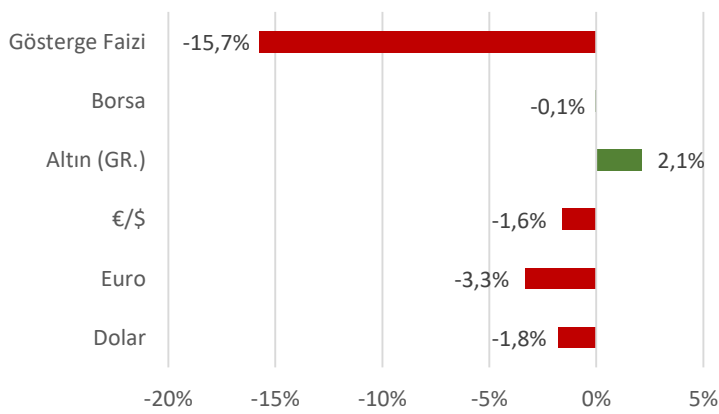
Haziran 2018: 18,4

### PMI Endeksi Temmuz 2019

46,7

Temmuz 2018: 49,0

### Türkiye Piyasaları-Son 4 Haftalık Değişim



### Gelen Ziyaretçilerin Kişi Başı Ortalama Harcaması 2019 - 2. Çeyrek

625 \$

2018 – 2. Çeyrek: 636 \$

### Trafiğe Kaydı Yapılan Otomobil Sayısı Ocak – Haziran 2019

170.895

Ocak-Haziran 2018:  
310.964

### Para Birimlerinin ABD Doları'na Karşı Haftalık Değişimi

