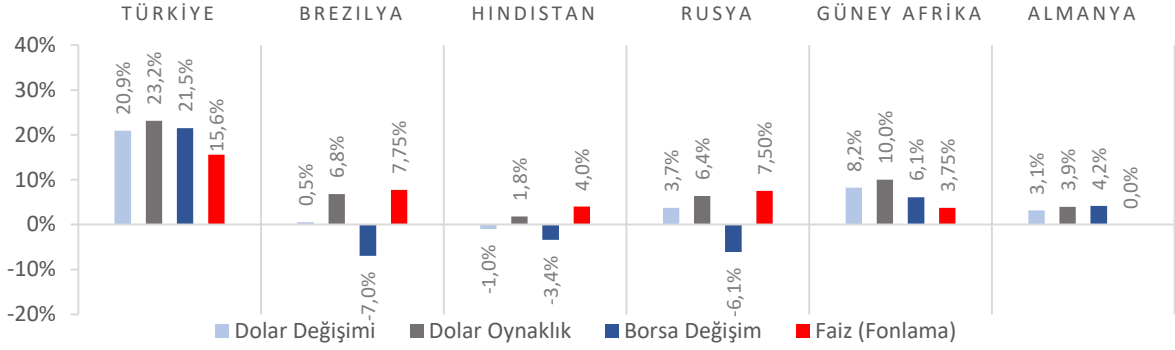


Dünya Piyasaları Son 4 Hafta



Tarımsal Girdi Fiyat Endeksi Değişimi

Eylül 2021 (Aylık)

%1,56

Ağustos 2021: %0,93

Tarım Ürünleri Üretici Fiyat Endeksi Değişimi

Ekim 2021 (Aylık)

%1,68

Eylül 2021: %1,46

Yeni Konutlar Fiyat Endeksi Değişimi

Eylül 2021 (Yıllık)

%43,5

Eylül 2020: %28,5

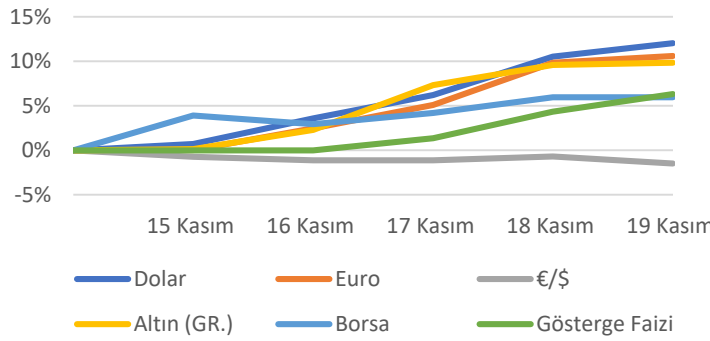
Kurulan Şirket Sayısı

Ocak-Ekim 2021

111.955

Ocak-Ekim 2020: 109.674

Türkiye Piyasaları-Haftalık Değişim



Tarımsal Girdi Fiyat Endeksi Değişimi

Eylül 2021 (Yıllık)

%27,79

Eylül 2020: %10,63

Tarım Ürünleri Üretici Fiyat Endeksi Değişimi

Ekim 2021 (Yıllık)

%23,10

Ekim 2020: %18,70

Yeni Olmayan Konutlar Fiyat Endeksi Değişimi

Eylül 2021 (Yıllık)

%33,9

Eylül 2020: %27,2

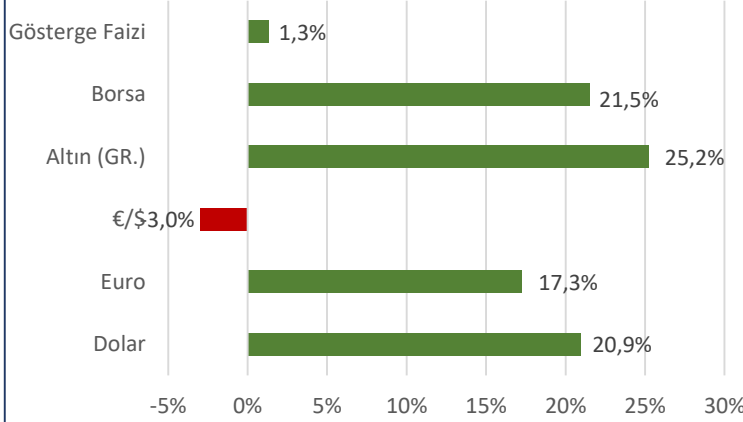
Kapanan Şirket Sayısı

Ocak-Ekim 2021

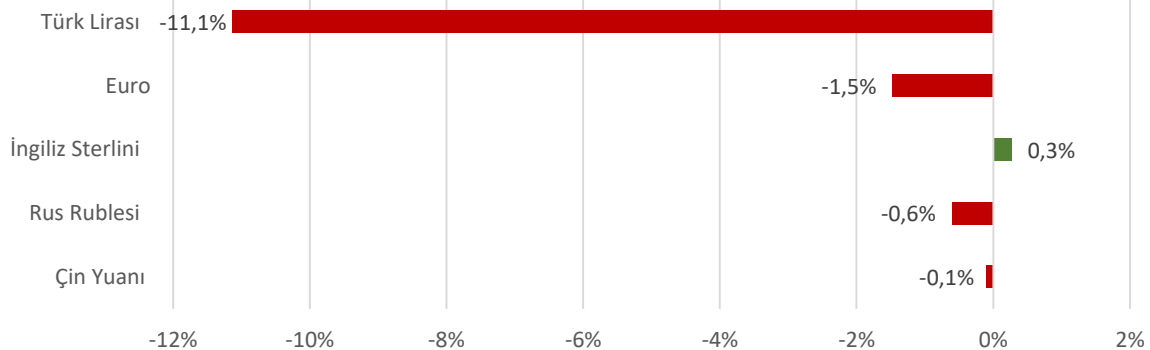
27.478

Ocak-Ekim 2020: 29.584

Türkiye Piyasaları-Son 4 Haftalık Değişim



Para Birimlerinin ABD Doları'na Karşı Haftalık Değişimi



Ekonomide bu hafta ne oldu?

Yurtiçinde TCMB'nin politika faizini 100 baz puan düşürerek %15 seviyesine indirmesi, yurtdışında ise ABD'de perakende satışların artması konuşuldu.

Yurt İçi Gelişmeler

- Eylül ayında Tarımsal Girdi Fiyat Endeksi (Tarım-GFE), bir önceki aya göre %1,56, bir önceki yılın aynı ayına göre %27,79 arttı. Bir önceki yılın aynı ayına göre tarımsal yatırıma katkı sağlayan mal ve hizmet endeksinde %23,23, tarımda kullanılan mal ve hizmet endeksinde %28,55 artış gösterdi.
- Ekim 2021'de Tarım Ürünleri Üretici Fiyat Endeksi (Tarım-ÜFE), bir önceki aya göre %1,68, bir önceki yılın aynı ayına göre %23,1 arttı.
- Ekim 2021'de Türkiye genelinde konut satışları, bir önceki yılın aynı ayına göre %14,9 artışla 137 bin 401 oldu. Toplam konut satışları içinde ipotekli satışların payı %20,4 olarak gerçekleşti. Konut satışları, Ocak-Ekim döneminde bir önceki yılın aynı dönemine göre %15,2 azaldı.
- Eylül 2021'de konut fiyat endeksi bir önceki aya göre %3,2 artarken, bir önceki yılın aynı ayına göre nominal olarak %35,5, reel olarak %13,3 artış gösterdi.
- Ekim 2021'de bir önceki yılın aynı ayına göre kurulan şirket sayısı* %11,9 azalışla 11.423, kapanan şirket sayısı* ise %3,8 artışla 3.119 oldu.

Yurt Dışı Gelişmeler

- ABD'de Kasım ayı New York Empire State İmalat Endeksi piyasa beklentisi 21,6 puan değerinin üzerinde 30,9 puan olarak açıklandı.
- ABD'de Ekim ayı Çekirdek Perakende Satışlar aylık bazda piyasa beklentisi %1 değerinin üzerinde %1,7 olarak açıklandı.
- ABD'de Ekim ayı İhracat Fiyat Endeksi aylık bazda piyasa beklentisi %0,9 değerinin üzerinde %1,5 olarak açıklandı. Ayrıca, Ekim ayı İthalat Fiyat Endeksi aylık bazda piyasa beklentisi %1 değerinin üzerinde %1,2 olarak açıklandı.
- ABD'de Ekim ayı Perakende Satışlar aylık bazda piyasa beklentisi %1,2 değerinin üzerinde %1,7 olarak açıklandı.
- ABD'de Ekim ayı Sanayi Üretimi aylık bazda piyasa beklentisi %0,7 değerinin üzerinde %1,6 olarak açıklandı.
- ABD'de Amerikan Petrol Enstitüsü Haftalık Ham Petrol Stokları piyasa beklentisi 1,5 milyon değerinin üzerinde 0,6 milyon olarak açıklandı.
- ABD'de Ekim ayı İnşaat İzinleri piyasa beklentisi 1,63 milyon değerinin üzerinde 1,65 milyon olarak açıklandı. Ayrıca, Ekim ayı Konut Başlangıçları piyasa beklentisi 1,57 milyon değerinin altında 1,52 milyon olarak açıklandı.
- Euro Bölgesi'nde Gayri Safi Yurtiçi Hasıla (GSYİH) 3. çeyrekte piyasa beklentisine paralel olarak %2,2 büyüme gerçekleşti.

*"Şirket" ve "Gerçek Kişi Ticari İşletmesi" sayılarını kapsamaktadır.

22 Kasım 2021 Pazartesi	23 Kasım 2021 Salı	24 Kasım 2021 Çarşamba	25 Kasım 2021 Perşembe	26 Kasım 2021 Cuma	27 Kasım 2021 Cumartesi	28 Kasım 2021 Pazar
Tüketici Güven Endeksi Açıklanacak	Motorlu Kara Taşıtları Açıklanacak	Sektörel Güven Endeksleri Açıklanacak				