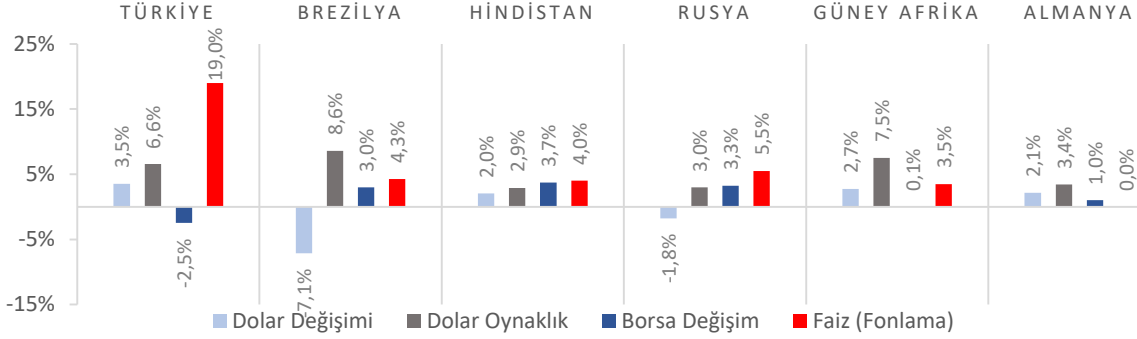


### Dünya Piyasaları Son 4 Hafta



### Tüketici Güven Endeksi Haziran 2021

81,7

Haziran 2020: 82,7

### Reel Kesim Güven Endeksi Haziran 2021

113,0

Haziran 2020: 92,6

### İmalat Sanayi Kapasite Kullanım Oranı Haziran 2021

%76,6

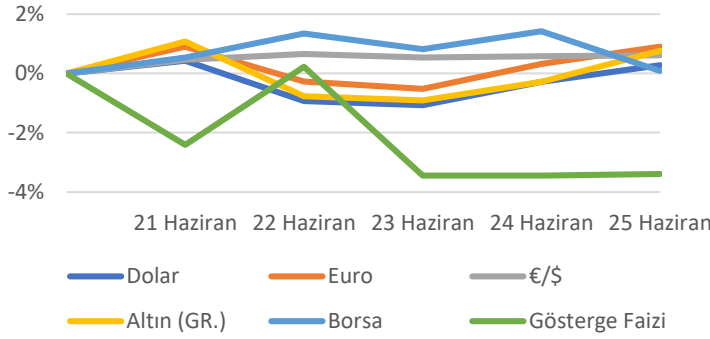
Haziran 2020: %66,0

### Tarımsal Girdi Fiyat Endeksi Değişimi Nisan 2021 (Yıllık)

%22,15

Nisan 2020: %7,61

### Türkiye Piyasaları-Haftalık Değişim



### Hizmet Sektörü Güven Endeksi Haziran 2021

108,5

Haziran 2020: 73,5

### Perakende Ticaret Sektörü Güven Endeksi Haziran 2021

105,7

Haziran 2020: 104,1

### İnşaat Sektörü Güven Endeksi Haziran 2021

82,4

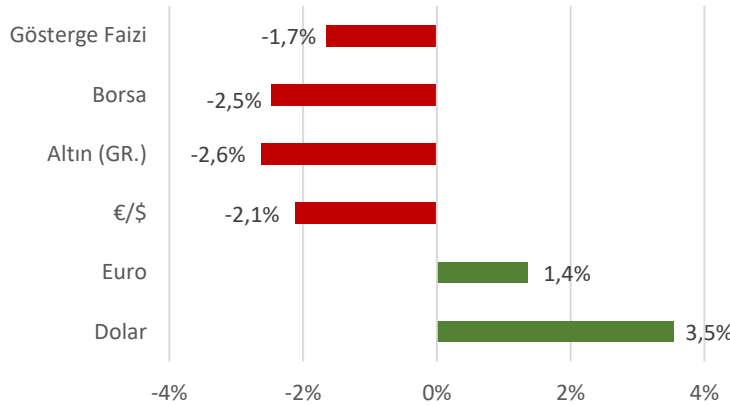
Haziran 2020: 90,8

### Yurt Dışı Üretici Fiyat Endeksi Değişimi Mayıs 2021 (Yıllık)

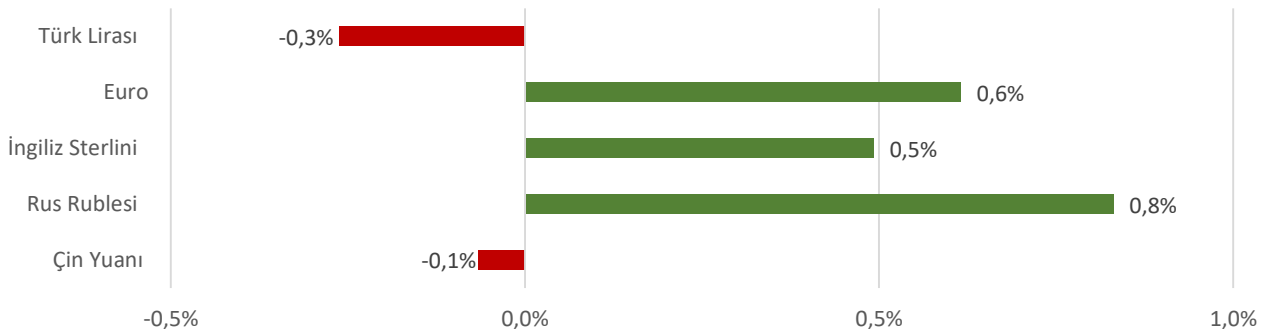
%39,60

Mayıs 2020: %10,06

### Türkiye Piyasaları-Son 4 Haftalık Değişim



### Para Birimlerinin ABD Doları'na Karşı Haftalık Değişimi



## ***Ekonomide bu hafta ne oldu?***

Yurtiçinde sokağa çıkma kısıtlamalarının 1 Temmuz itibarıyla kaldırılacağına yönelik açıklama, yurt dışında öncü verilere göre ülkelerin İmalat Satın Alma Müdürleri Endeksi (PMI) değerleri konuşuldu.

### **Yurt İçi Gelişmeler**

- Mayıs 2021’de 77,3 olan mevsimsellikten arındırılmış Tüketici Güven Endeksi, Haziran 2021’de bir önceki aya göre %5,8 artarak 81,7 seviyesinde gerçekleşti. Aynı dönemde hanenin maddi durumu endeksi %0,8 azalırken, hanenin maddi durum beklentisi endeksi %8,3 ve genel ekonomik durum beklentisi endeksi %9,2 arttı.
- Haziran ayında Reel Kesim Güven Endeksi, bir önceki aya göre 2,7 puan artarak 113 seviyesinde gerçekleşti. Endekste artışta, gelecek üç aydaki ihracat sipariş miktarı, gelecek üç aydaki üretim hacmi, gelecek üç aydaki toplam istihdam, genel gidişat, mevcut toplam sipariş miktarı ve sabit sermaye yatırım harcaması göstergeleri etkili oldu.
- Haziran ayında mevsim etkilerinden arındırılmış Hizmet Sektörü Güven Endeksi %6,2 artışla 108,5, Perakende Ticaret Güven Endeksi %4,8 artışla 105,7 ve İnşaat Sektörü Güven Endeksi %3,6 artışla 82,4 seviyesinde gerçekleşti.
- Haziran ayında imalat sanayi genelinde Kapasite Kullanım Oranı, bir önceki aya göre 1,3 puan artışla %76,6, mevsimsellikten arındırılmış Kapasite Kullanım Oranı 1,1 puan artışla %76,3 seviyesinde gerçekleşti.
- Mayıs ayında Yurt Dışı Üretici Fiyat Endeksi (YD-ÜFE), bir önceki aya göre %4,69, bir önceki yılın aynı ayına göre %39,6 artış gösterdi. İmalat sektöründe yıllık %39,61, aylık %4,72 artış gerçekleşti.
- Nisan ayında Tarımsal Girdi Fiyat Endeksi (Tarım-GFE), bir önceki aya göre %1,71, bir önceki yılın aynı ayına göre %22,15 arttı. Bir önceki yılın aynı ayına göre tarımda kullanılan mal ve hizmet endeksi %21,89, tarımsal yatırıma katkı sağlanan mal ve hizmet endeksi %23,72 artış gösterdi.

### **Yurt Dışı Gelişmeler**

- ABD’de ekonomisi ilk çeyreklikte geçen yılın aynı dönemine göre beklentiler dahilinde %6,4 büyüdü.
- ABD’de öncü verilere göre İmalat Satın Alma Müdürleri Endeksi (PMI), Haziran ayında artarak 62,6 ile 61,5 olan piyasa beklentisinde üzerinde değer aldı. Hizmetler PMI ise beklentilerin altında değer almasına rağmen 64,8 ile yüksek düzeydeki seyrini korudu.
- ABD’de Mayıs ayında yeni konut satışları bir önceki aya göre düşerek 769 bin adete geriledi. Piyasa beklentisi 870 bin adet olması yönündeydi. Mevcut konut satışları ise aylık bazda %0,9 azaldı.
- ABD’de geçen ay azalan dayanıklı mal siparişleri, mayıs ayında aylık bazda %2,3 ile %2,8 olan beklentilerin altında artış gösterdi.
- ABD’de son haftada işsizlik maaşına başvuranların sayısı 411 bin kişi ile 380 bin kişi olan piyasa beklentisinin üzerinde gerçekleşti.
- Euro Alanı’nda öncü verilere göre İmalat Satın Alma Müdürleri Endeksi (PMI), Haziran ayında 63,1 ile 62,1 olan beklentinin üzerinde değer aldı.
- Almanya’da öncü verilere göre İmalat Satın Alma Müdürleri Endeksi (PMI), Haziran ayında 64,9 ile 63 olan piyasa beklentisinin üzerinde değer aldı.
- Almanya IFO İş İklimi Endeksi, Haziran ayında geçen aya göre yükselerek 101,8 ile 100,6 olan beklentilerin üzerinde gerçekleşti
- Birleşik Krallık’ta öncü verilere göre İmalat Satın Alma Müdürleri Endeksi (PMI), Haziran ayında 64,2 piyasa beklentisinin hafif üzerinde değer aldı.

28 Haziran 2021 Pazartesi	29 Haziran 2021 Salı	30 Haziran 2021 Çarşamba	01 Temmuz 2021 Perşembe	02 Temmuz 2021 Cuma	03 Temmuz 2021 Cumartesi	04 Temmuz 2021 Pazar
	Ekonomik Güven Endeksi Açıklanacak	Dış Ticaret İstatistikleri Açıklanacak				