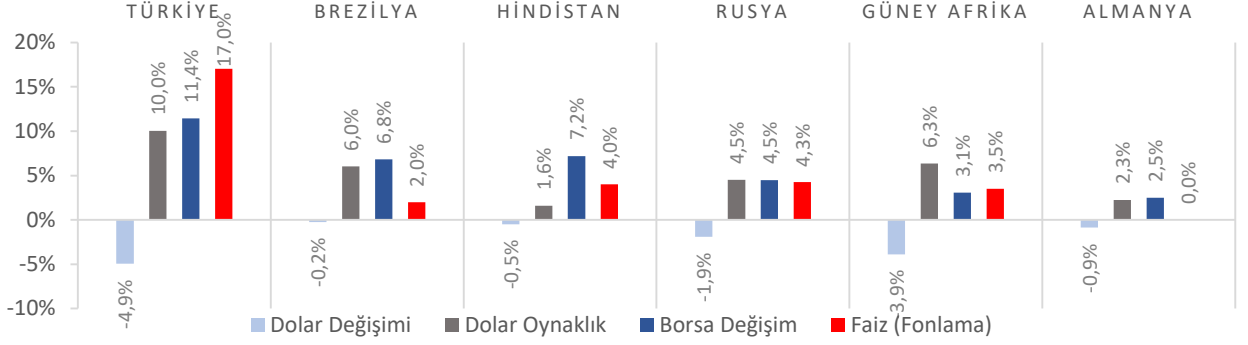


### Dünya Piyasaları Son 4 Hafta



### İhracat (Milyar \$) Ocak-Kasım 2020

151,7

Ocak-Kasım 2019: 165,4

### Ekonomik Güven Endeksi Aralık 2020

86,4

Aralık 2019: 97,2

### Hizmet Üretici Fiyat Endeksi Değişimi Kasım 2020 (Yıllık)

%22,0

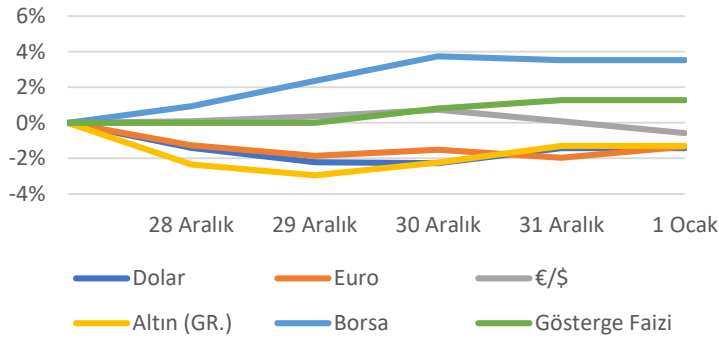
Kasım 2019: %11,7

### Türkiye Net Dış Borç Stoku (Milyar \$) 2020 Ç3

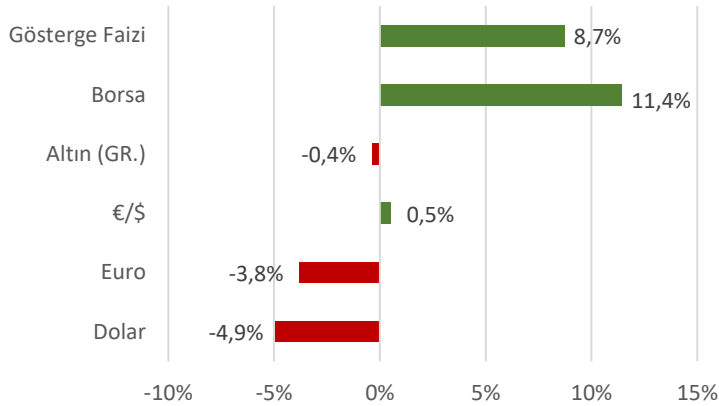
262,2

2019 Ç3: 247,8

### Türkiye Piyasaları-Haftalık Değişim



### Türkiye Piyasaları-Son 4 Haftalık Değişim



### İthalat (Milyar \$) Ocak-Kasım 2020

197

Ocak-Kasım 2019: 190,3

### Trafığe Kaydı Yapılan Otomobil Sayısı Ocak-Kasım 2020

547.037

Ocak-Kasım 2019: 344.971

### Hizmet Üretici Fiyat Endeksi Değişimi Kasım 2020 (Aylık)

%0,2

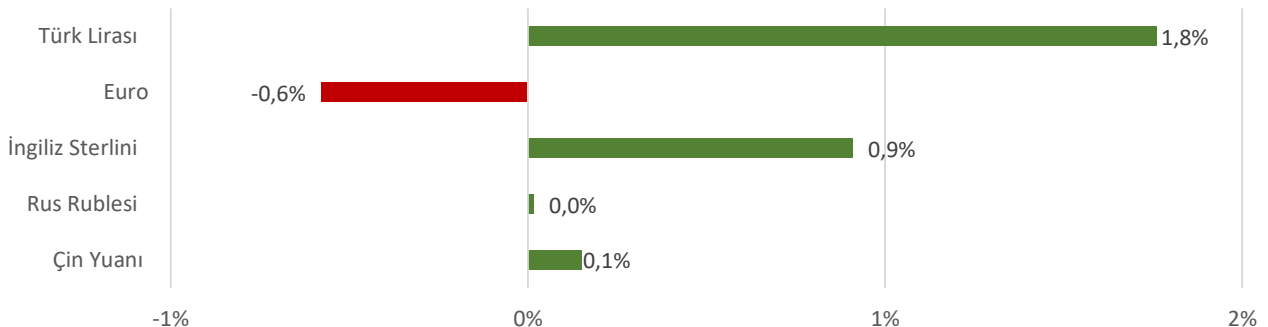
Ekim 2020: %1,1

### Genel Yönetim Bütçe Dengesi (Milyar TL) Ocak-Eylül 2020

-98,5

Ocak-Eylül 2019: -83

### Para Birimlerinin ABD Doları'na Karşı Haftalık Değişimi



## *Ekonomide bu hafta ne oldu?*

Yurtiçinde Türkiye ve İngiltere arasında imzalanan serbest ticaret anlaşması konuşulurken, yurtdışında ABD’de son haftada işsizlik maaşına başvuranların sayısı konuşuldu.

### Yurt İçi Gelişmeler

- Kasım ayında 89,5 olan Ekonomik Güven Endeksi, Aralık ayında %3,5 azalışla 86,4 seviyesinde gerçekleşti.
- Endeksteki düşüşte, hizmet, perakende ticaret ve inşaat sektörü güven endekslerindeki düşüşler etkili oldu.
- Kasım ayında bir önceki yılın aynı ayına göre ihracat %0,9 azalarak 16,1 milyar \$, ithalat %15,9 artarak 21,1 milyar \$ olarak gerçekleşti. Aynı dönemde dış ticaret açığı %153,5 artarak 5 milyar \$’a yükseldi.
- Kasım ayında Hizmet Üretici Endeksi, bir önceki aya göre %0,2, bir önceki yılın aynı ayına göre %22 arttı.
- 1 Ocak 2021 itibarıyla brüt asgari ücret 3.577,50 TL, net asgari ücret ise bir önceki yıla göre %21,76 artışla 2.825,90 TL oldu.
- Türkiye ve İngiltere arasında 1 Ocak 2021 tarihinde uygulamaya alınacak serbest ticaret anlaşması imzalandı.

### Yurt Dışı Gelişmeler

- ABD’de son haftada işsizlik sigortasına başvuranların sayısı 787 bin ile 833 bin olan beklentinin altında gerçekleşti.
- ABD’de Kasım ayında mal ticareti açığı 84,8 milyar \$ ile piyasa beklentisinin üzerinde gerçekleşti.
- ABD’de Kasım ayında bekleyen konut satışları bir önceki aya göre %0,2 artış beklentisine karşın %2,6 azaldı.
- Çin’de Aralık ayında İmalat Satın Alma Müdürleri Endeksi (PMI), bir önceki aya göre gerileyerek 51,9 seviyesinde gerçekleşti.
- Çin’de Aralık ayında Hizmet Satın Alma Müdürleri Endeksi (PMI), 55,7 seviyesine geriledi.
- Japonya’da Kasım ayı öncü verilerine göre sanayi üretiminde bir önceki aya göre değişim olmadı.

04 Ocak 2021 Pazartesi	05 Ocak 2021 Salı	06 Ocak 2021 Çarşamba	07 Ocak 2021 Perşembe	08 Ocak 2021 Cuma	09 Ocak 2021 Cumartesi	10 Ocak 2021 Pazar
Tüketici Fiyat Endeksi Açıklanacak			Havaimanı İstatistikleri Açıklanacak			