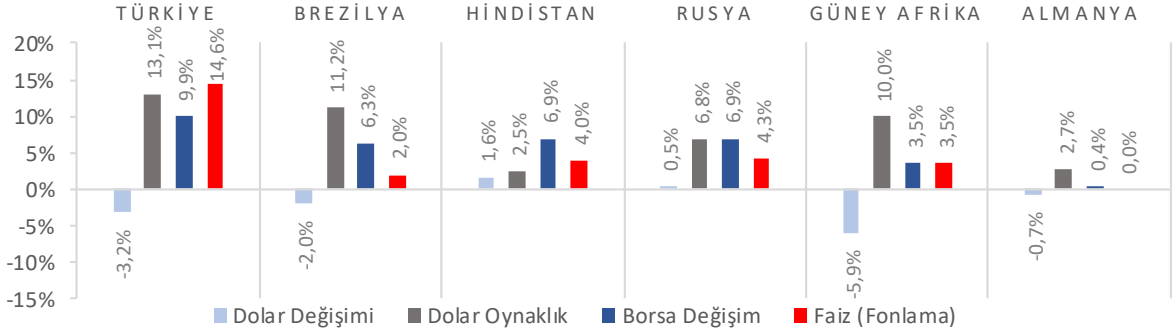


Dünya Piyasaları Son 4 Hafta



İşsizlik Oranı Ağustos 2020

%13,2

Ağustos 2019: %14,0

Sanayi Üretim Endeksi Değişimi Eylül 2020 (Yıllık)

%8,1

Eylül 2019: %3,3

Ciro Endeksi Değişimi Eylül 2020 (Yıllık)

%26,2

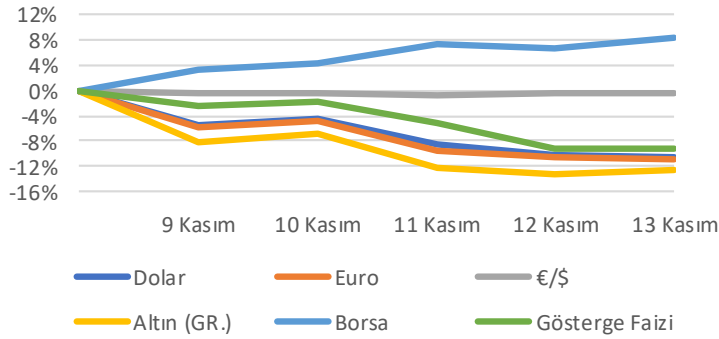
Eylül 2019: %5,7

Havayolu Yolcu Sayısı (Milyon Kişi) Ocak-Ekim 2020

70,6

Ocak-Ekim 2019: 180,5

Türkiye Piyasaları-Haftalık Değişim



Genç İşsizlik Oranı Ağustos 2020

%26,1

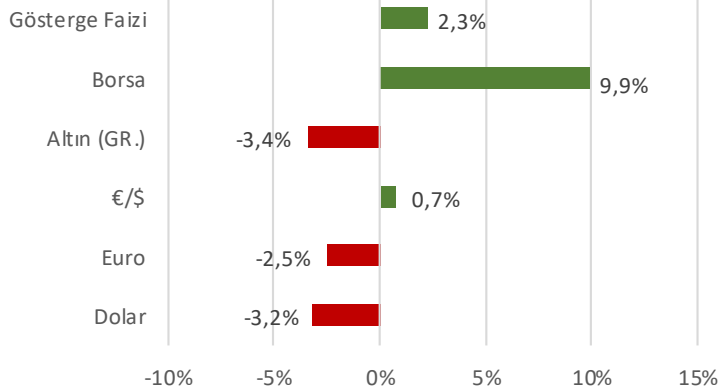
Ağustos 2019: %27,4

Perakende Satış Hacmi Endeksi Değişimi Eylül 2020 (Yıllık)

%7,8

Eylül 2019: %4,6

Türkiye Piyasaları-Son 4 Haftalık Değişim



İnşaat Maliyet Endeksi Değişimi Eylül 2020 (Yıllık)

%16,1

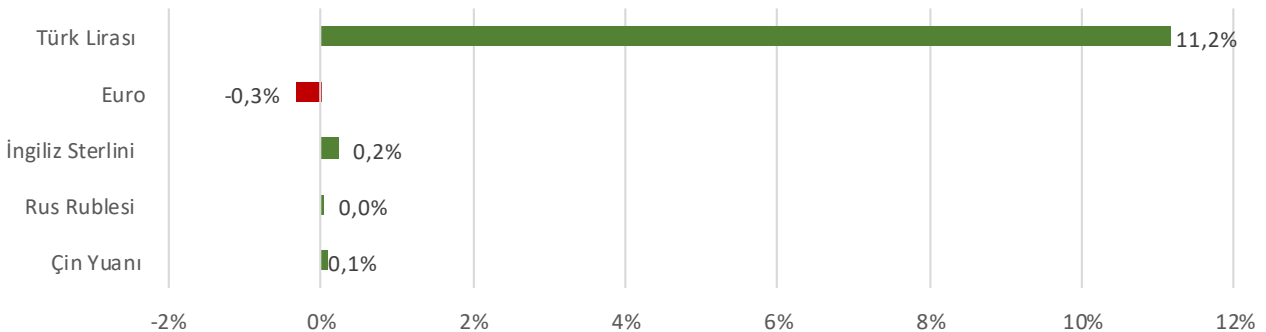
Eylül 2019: %4,0

Havayolu Ticari Uçak Trafikçi (Bin) Ocak-Ekim 2020

526,5

Ocak-Ekim 2019: 1.126,3

Para Birimlerinin ABD Doları'na Karşı Haftalık Değişimi



Ekonomide bu hafta ne oldu?

Yurtiçinde işgücü göstergeleri öne çıkarken, yurtdışında ABD'nin işsizlik maaşına başvuran kişi sayısındaki azalış konuşuldu.

Yurt İçi Gelişmeler

- 15 ve üzeri yaştakilerde işsiz sayısı, Ağustos döneminde geçen yılın aynı dönemine göre 456 bin kişi azaldı. İşsizlik oranı 0,8 puan azalarak %13,2, tarım dışı işsizlik oranı 1 puan azalarak %15,7 ve genç nüfusta (24 yaş grubu) işsizlik oranı 1,3 puan azalarak %26,1 oldu.
- Eylül ayında sanayi üretimi, bir önceki yılın aynı ayına göre %8,1, bir önceki aya göre %1,7 artış gösterdi.
- Eylül ayında sabit fiyatlarla perakende satış hacmi endeksi, bir önceki yılın aynı ayına göre %7,8 arttı. Bu artışta, içecek ve tütün satışlarındaki %9,2, gıda dışı satışlarındaki %9, otomotiv yakıtı satışlarındaki %3,2 artışlar etkili oldu. Perakende satış hacmi, bir önceki aya göre ise %2,8 artış gösterdi.
- Eylül ayında bir önceki yılın aynı ayına göre ihracat birim değer endeksi %0,1 artarken, ithalat birim değer endeksi %2,1 azaldı. Aynı dönemde ihracat miktar endeksi %5,4 artarken, ithalat birim değer endeksi %2,1 azaldı.
- Eylül 2019'da 2,8 milyar \$ fazla veren cari işlemler hesabı, Eylül 2020'de 2,4 milyar \$ açık vermiştir. Böylece on iki aylık cari işlemler açığı 27,6 milyar \$ olmuştur.
- Eylül ayında inşaat maliyet endeksi, bir önceki aya göre %2,1, bir önceki yılın aynı ayına göre %16,1 artış gösterdi.
- Eylül ayında 51,9 olan İstanbul Sanayi Odası (İSO) Türkiye İmalat Sektörü İhracat İklimi Endeksi, Ekim ayında 51,2'ye gerilemesine karşın eşik değer üzerinde değer alması ihracat ikliminde olumlu görüntü sergiliyor.

Yurt Dışı Gelişmeler

- ABD'de son haftada işsizlik maaşı başvuruları 709 bin oldu. Böylece başvuru sayısı Mart ayından bu yana en düşük seviyesine geriledi.
- Euro Alanı ekonomisi 2020 yılının üçüncü çeyreğinde çeyreklik bazda %12,6 büyüdü.
- Euro Alanı'nda Eylül ayında sanayi üretimi, bir önceki aya göre artış beklentisine karşın %0,4 azaldı.
- İngiltere ekonomisi öncü verilere göre 2020 yılının üçüncü çeyreğinde çeyreklik bazda %15,5 büyürken, yıllık bazda %9,6 daralarak beklentileri karşılayamadı.
- İngiltere'de Eylül ayında bir önceki aya göre sanayi üretimi %0,5 ve imalat üretimi %0,2 ile beklentilerin altında artış gösterdi.

16 Kasım 2020 Pazartesi	17 Kasım 2020 Salı	18 Kasım 2020 Çarşamba	19 Kasım 2020 Perşembe	20 Kasım 2020 Cuma	21 Kasım 2020 Cumartesi	22 Kasım 2020 Pazar
Konut Satış İstatistikleri Açıklanacak				Tüketici Güven Endeksi Açıklanacak		